

# Classe 2 EM 202 Mesh



Seduta direzionale disponibile con schienale in versione alto, medio e basso.

**Monoscocca** in rete elastica fissata a una struttura in alluminio, costituita da elementi laterali e trasversali, uniti fra loro per supportare e mantenere tesa la rete. Finitura in alluminio lucido/verniciata nera/verniciata bianca. La rete elastica garantisce una buona traspirazione e si conforma al corpo dell'utilizzatore sostenendo in modo corretto la colonna vertebrale.

**Braccioli** in alluminio pressofuso con poggia braccia in poliuretano nero o bianco.

**I meccanismi** di regolazione della seduta sono:

- Meccanismo oscillante (con carter in finitura lucida), bloccabile in 4 posizioni con regolazione laterale della resistenza dello schienale in rapporto al peso dell'utilizzatore e sistema di sblocco antishock.

Se la seduta è nelle versioni regolabile in altezza oppure solo girevole con ritorno automatico, la monoscocca poggia su un **supporto a forcella** in alluminio pressofuso, in finitura lucida oppure verniciata bianca o nera.

**Regolazione in altezza** del sedile mediante pompa a gas.

- Meccanismo di ritorno automatico (rotazione 180° dx - 180° sx) per seduta girevole con base a 5 razze con piedini.

**Base a 5 razze** in alluminio lucido o verniciata a polveri epossidiche bianche o nere. Ruote piroettanti a doppio battistrada, gommate e autofrenanti (Ø 60 mm per base lucida, Ø 65 mm per base verniciata bianca o nera). La gamma è completa di un **telaio a slitta** in tubo di acciaio ovale (con anima di rinforzo nella curvatura anteriore), cromato o verniciato, per la sola versione con schienale basso.

**La seduta viene spedita smontata.**

**La seduta su slitta viene spedita montata.**

Executive chair available with high, medium or low backrest.

**Unibody frame** with stretch mesh attached to an aluminium frame, consisting of side and cross elements joined together to support and tighten the mesh. White/black painted or polished aluminium finish. The mesh backrest is breathable and adapts to the user's body shape while properly supporting the spine.

Die-cast aluminium **armrests** with black or white polyurethane arm pads.

The seat adjustment **mechanisms** are:

- Tilting system (with polished cover) with 4-position adjustment, with side-mounted control to adjust backrest's tension according to the user's weight and backrest lock/unlock release system.

If the armchair is only height-adjustable or swivel with automatic return versions, the unibody frame is placed on a die-cast aluminium fork support, polished finish or painted in white or black.

**Seat height adjustment** by gas lift system.

- Auto-return system for swivel chair (180° rh - 180° lh rotation) with 5-star base with glides.

**5-star base** in polished aluminium or with black or white epoxy powder coating. Self-locking dual-tread rubbered swivel castors (Ø 60 mm for polished base, Ø 65 mm for white or black painted base).

The range includes a chrome-plated or painted oval tubular **steel cantilever frame** (with reinforcement core along the front curve) only for the low backrest version.

**The executive chair is delivered disassembled**

**The cantilever chair is assembled delivered.**

Siège direction disponible en version haute, moyenne et basse.

**Monocoque** en maille résille élastique fixée à une structure en aluminium, constituée d'éléments latéraux et transversaux, unis entre eux pour soutenir et maintenir la maille résille tendue. Structure en aluminium poli/peinte en noir /peinte en blanc. La maille résille élastique garantit une bonne transpiration et se conforme au corps de l'utilisateur en soutenant correctement la colonne vertébrale.

**Accoudoirs** en aluminium moulé sous pression avec appuis-bras en polyuréthane noir ou blanc.

Les **mécanismes de réglage** de l'assise sont:

- Mécanisme oscillant (avec carter en finition polie) réglage sur 4 positions, avec réglage latéral de la résistance du dossier en fonction du poids de l'utilisateur et système de déblocage antichoc.

Si le siège est uniquement réglable en hauteur ou pivotant avec retour automatique, la monocoque repose sur un **support à fourche** en aluminium moulé sous pression, en finition polie ou peint en blanc ou en noir.

**Réglage en hauteur** de l'assise par vérin à gaz.

- Mécanisme de retour automatique pour siège pivotante (rotation 180° dx - 180° gx) avec piètement 5 branches sur patins.

**Piètement à 5 branches** en aluminium poli ou peint avec poudres époxy blanc ou noir. Roulettes pivotantes à double galet, en caoutchouc et autofreinées (Ø 60 mm pour base polie, Ø 65 mm pour base peinte en blanc ou noir).

La gamme est complétée d'un **bâti luge** en tube d'acier ovale (avec âme de renfort dans la courbe avant), chromé ou peint noir, uniquement pour la version avec dossier bas.

**Le siège direction est livré démonté.**

**Le siège piètement luge est livré monté.**

## Categoria T - Tex

Category T - Tex  
Catégorie T - Tex




SKGR SKNE

## Categoria K - Basket

Category K - Basket  
Catégorie K - Basket



IRBI IRNE

 **Reazione al fuoco** / Fire resistance / Classement au feu

10 year  
warranty

ONE  
BOX

# Classe 2 EM 202 Mesh

## Meccanismo Device / Mécanisme



### Oscillante bloccabile in 4 posizioni

Tilting with 4-position adjustment

Oscillant réglable sur 4 positions

## Supporto a forcella Fork support / Support à fourche



### Alluminio nero Black aluminium Aluminium noir



### Alluminio bianco White aluminium Aluminium blanc



### Alluminio lucido Polished aluminium Aluminium poli

## Poggiabraccia Elbow-rests / Appuis-bras



### Poliuretano nero Black polyurethane Polyuréthane noir



### Poliuretano bianco White polyurethane Polyuréthane blanc

## Base a 5 razze 5-star base / Piètement 5 branches



### Alluminio nero con ruote Ø 65 mm Black aluminium with castors Ø 65 mm Aluminium noir avec roulettes Ø 65 mm



### Alluminio bianco con ruote Ø 65 mm White aluminium with castors Ø 65 mm Aluminium blanc avec roulettes Ø 65 mm



### Alluminio lucido con ruote Ø 60 mm Polished aluminium with castors Ø 60 mm Aluminium poli avec roulettes Ø 60 mm



### Alluminio nero Black aluminium Aluminium noir



### Alluminio bianco White aluminium Aluminium blanc



### Alluminio lucido Polished aluminium Aluminium poli

## Telaio a slitta Cantilever / Bâti luge



### Acciaio nero Black steel Acier noir



### Acciaio bianco White steel Acier blanc



### Acciaio cromato Chrome-plated steel Acier chromé

## Braccioli in acciaio Steel armrests / Accoudoirs en acier

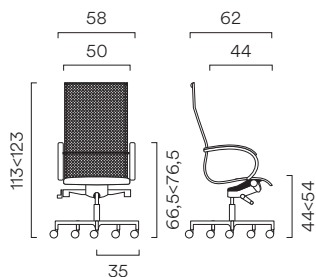


# Classe 2 EM 202 Mesh - Executive

**Schienale alto - Elevazione a gas - Base a 5 razze con ruote - Braccioli in alluminio pressofuso e poggibraccia in poliuretano**

High backrest - Gas lift - 5-star base with castors - Die-cast aluminium armrests with polyurethane elbow-rest

Dossier haut - Élévation par vérin à gaz - Piètement 5 branches avec roulettes - Accoudoirs en aluminium avec appuis-bras en polyurethane



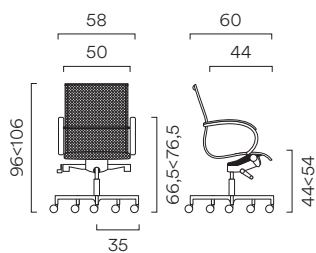
kg 23,0 lb mc 0,46 ft

Meccanismo <i>Mechanism</i> <i>Mécanisme</i>	Base <i>Base</i> <i>Piètement</i>	Poggibraccia <i>Elbow-rests</i> <i>Appuis-bras</i>	COD.	T		K	
Oscillante 4 posizioni Tilting device with 4-position adjustment Oscillant réglable sur 4 positions	Alluminio lucido Polished aluminium Aluminium poli	Poliuretano nero Black polyurethane Polyuréthane noir	<b>94424O23XS</b>				
	Alluminio nero Black aluminium Aluminium noir	Poliuretano nero Black polyurethane Polyuréthane noir	<b>94424O27XS</b>				
	Alluminio bianco White aluminium Aluminium blanc	Poliuretano bianco White polyurethane Polyuréthane blanc	<b>94424O28XS</b>				
Seduta montata Assembled armchair Fauteuil monté	mc 0,74  ft		<b>COD. (-S) + M</b>				

**Schienale medio - Elevazione a gas - Base a 5 razze con ruote - Braccioli in alluminio pressofuso e poggibraccia in poliuretano**

Medium backrest - Gas lift - 5-star base with castors - Die-cast aluminium armrests with polyurethane elbow-rest

Dossier moyen - Élévation par vérin à gaz - Piètement 5 branches avec roulettes - Accoudoirs en aluminium avec appuis-bras en polyurethane



kg 22,5 lb mc 0,36 ft

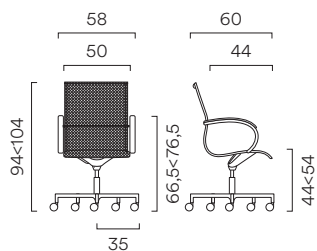
Meccanismo <i>Mechanism</i> <i>Mécanisme</i>	Base <i>Base</i> <i>Piètement</i>	Poggibraccia <i>Elbow-rests</i> <i>Appuis-bras</i>	COD.	T		K	
Oscillante 4 posizioni Tilting device with 4-position adjustment Oscillant réglable sur 4 positions	Alluminio lucido Polished aluminium Aluminium poli	Poliuretano nero Black polyurethane Polyuréthane noir	<b>944D4O23XS</b>				
	Alluminio nero Black aluminium Aluminium noir	Poliuretano nero Black polyurethane Polyuréthane noir	<b>944D4O27XS</b>				
	Alluminio bianco White aluminium Aluminium blanc	Poliuretano bianco White polyurethane Polyuréthane blanc	<b>944D4O28XS</b>				
Seduta montata Assembled armchair Fauteuil monté	mc 0,52  ft		<b>COD. (-S) + M</b>				

# Classe 2 EM 202 Mesh - Executive

Schienale medio - Elevazione a gas - Base a 5 razze con ruote - Braccioli in alluminio pressofuso e poggibraccia in poliuretano

Medium backrest - Gas lift - 5-star base with castors - Die-cast aluminium armrests with polyurethane elbow-rest

Dossier moyen - Élévation par vérin à gaz - Piètement 5 branches avec roulettes - Accoudoirs en aluminium avec appuis-bras en polyurethane



kg 22,0  
 lb  
 mc 0,36  
 ft

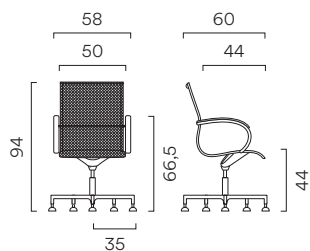
<b>Meccanismo</b> <i>Mechanism</i> <i>Mécanisme</i>	<b>Base</b> <i>Base</i> <i>Piètement</i>	<b>Poggiabraccia</b> <i>Elbow-rests</i> <i>Appuis-bras</i>	<b>COD.</b>	<b>T</b>	<b>K</b>
<b>Elevazione a gas</b> Gas lift Élévation par vérin à gaz	<b>Alluminio lucido</b> Polished aluminium Aluminium poli	<b>Poliuretano nero</b> Black polyurethane Polyuréthane noir	<b>944D4PG3XS</b>		
	<b>Alluminio nero</b> Black aluminium Aluminium noir	<b>Poliuretano nero</b> Black polyurethane Polyuréthane noir	<b>944D4PG7XS</b>		
	<b>Alluminio bianco</b> White aluminium Aluminium blanc	<b>Poliuretano bianco</b> White polyurethane Polyuréthane blanc	<b>944D4PG8XS</b>		
<b>Seduta montata</b> Assembled armchair Fauteuil monté	mc 0,52 ft		<b>COD. (-S) + M</b>		

# Classe 2 EM 202 Mesh - Meeting

**Schienale medio - Girevole - Base a 5 razze con piedini - Braccioli in alluminio pressofuso e poggibraccia in poliuretano**

Medium backrest - Swivel - 5-star base with glides - Die-cast aluminium armrests with polyurethane elbow-rests

Dossier moyen - Pivotant - Piètement 5 branches sur patins - Accoudoirs en aluminium avec appuis-bras en polyuréthane



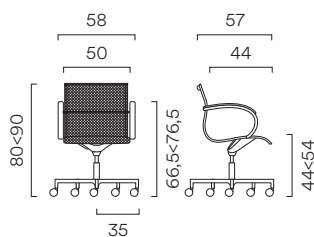
kg 22,0 lb mc 0,36 ft

Meccanismo <i>Mechanism</i> <i>Mécanisme</i>	Base <i>Base</i> <i>Piètement</i>	Poggiabraccia <i>Elbow-rests</i> <i>Appuis-bras</i>	COD.	T	K
<b>Girevole con ritorno automatico</b> Swivel with automatic return system Pivotant avec retour automatique	<b>Alluminio lucido</b> Polished aluminium Aluminium poli	<b>Poliuretano nero</b> Black polyurethane Polyuréthane noir	<b>944D0033XS</b>		
	<b>Alluminio nero</b> Black aluminium Aluminium noir	<b>Poliuretano nero</b> Black polyurethane Polyuréthane noir	<b>944D0037XS</b>		
	<b>Alluminio bianco</b> White aluminium Aluminium blanc	<b>Poliuretano bianco</b> White polyurethane Polyuréthane blanc	<b>944D0038XS</b>		
<b>Seduta montata</b> Assembled armchair Fauteuil monté	mc 0,52  ft		<b>COD. (-S) + M</b>		

**Schienale basso - Elevazione a gas - Base a 5 razze con ruote - Braccioli in alluminio pressofuso e poggibraccia in poliuretano**

Low backrest - Gas lift - 5-star base with castors - Die-cast aluminium armrests with polyurethane elbow-rests

Dossier bas - Élévation par vérin à gaz - Piètement 5 branches avec roulettes - Accoudoirs en aluminium avec appuis-bras en polyuréthane



kg 20,0 lb mc 0,28 ft

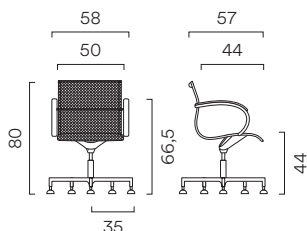
Meccanismo <i>Mechanism</i> <i>Mécanisme</i>	Base <i>Base</i> <i>Piètement</i>	Poggiabraccia <i>Elbow-rests</i> <i>Appuis-bras</i>	COD.	T	K
<b>Elevazione a gas</b> Gas lift Élévation par vérin à gaz	<b>Alluminio lucido</b> Polished aluminium Aluminium poli	<b>Poliuretano nero</b> Black polyurethane Polyuréthane noir	<b>94434PG3XS</b>		
	<b>Alluminio nero</b> Black aluminium Aluminium noir	<b>Poliuretano nero</b> Black polyurethane Polyuréthane noir	<b>94434PG7XS</b>		
	<b>Alluminio bianco</b> White aluminium Aluminium blanc	<b>Poliuretano bianco</b> White polyurethane Polyuréthane blanc	<b>94434PG8XS</b>		
<b>Seduta montata</b> Assembled armchair Fauteuil monté	mc 0,47  ft		<b>COD. (-S) + M</b>		

# Classe 2 EM 202 Mesh - Visitor

## Schienale basso - Girevole - Base a 5 razze con piedini - Braccioli in alluminio pressofuso e poggibraccia in poliuretano

Low backrest - Swivel - 5-star base with glides - Die-cast aluminium armrests with polyurethane elbow-rests

Dossier bas - Pivotant - Piètement 5 branches sur patins - Accoudoirs en aluminium avec appuis-bras en polyuréthane



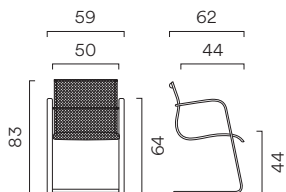
kg 20,0  
 lb mc 0,28  
 ft

Meccanismo <i>Mechanism</i> <i>Mécanisme</i>	Base <i>Base</i> <i>Piètement</i>	Poggiabraccia <i>Elbow-rests</i> <i>Appuis-bras</i>	COD.	T	K
<b>Girevole con ritorno automatico</b> Swivel with automatic return system Pivotant avec retour automatique	<b>Alluminio lucido</b> Polished aluminium Aluminium poli	<b>Poliuretano nero</b> Black polyurethane Polyuréthane noir	<b>94430033XS</b>		
	<b>Alluminio nero</b> Black aluminium Aluminium noir	<b>Poliuretano nero</b> Black polyurethane Polyuréthane noir	<b>94430037XS</b>		
	<b>Alluminio bianco</b> White aluminium Aluminium blanc	<b>Poliuretano bianco</b> White polyurethane Polyuréthane blanc	<b>94430038XS</b>		
<b>Seduta montata</b> Assembled armchair Fauteuil monté	mc 0,47 ft		<b>COD. (-S) + M</b>		

## Schienale basso - Telaio a slitta - Braccioli in acciaio

Low backrest - Cantilever - Steel armrests

Dossier bas - Bâti luge - Accoudoirs en acier



kg 14,0  
 lb mc 0,36  
 ft

Struttura <i>Structure</i> <i>Structure</i>	Poggiabraccia <i>Elbow-rests</i> <i>Appuis-bras</i>	COD.	T	K
<b>Acciaio cromato</b> Chrome-plated steel Acier chromé	<b>Acciaio</b> Steel Acier	<b>94439SC0XM</b>		
<b>Acciaio nero</b> Black steel Acier noir	<b>Acciaio</b> Steel Acier	<b>94439SN0XM</b>		
<b>Acciaio bianco</b> White steel Acier blanc	<b>Acciaio</b> Steel Acier	<b>94439SB0XM</b>		

# Classe 2 EM 202 Basic



Seduta direzionale disponibile in versione alta, media e bassa.

**Monoscocca** in rete elastica rivestita anteriormente in tessuto o pelle e rifinita con cuciture orizzontali, fissata a una struttura in alluminio, costituita da elementi laterali e trasversali, uniti fra loro per supportare e mantenere tesa la rete. Finitura in alluminio lucido/verniciata nera/verniciata bianca. La rete elastica, rivestita, si conforma al corpo dell'utilizzatore sostenendo in modo corretto la colonna vertebrale.

**Braccioli** in alluminio pressofuso con poggia braccia in poliuretano nero o bianco. Su richiesta, il poggia braccia può essere rivestito in tinta con la seduta.

I **meccanismi** di regolazione della seduta sono:

- Meccanismo oscillante (con carter in finitura lucida), bloccabile in 4 posizioni con regolazione laterale della resistenza dello schienale in rapporto al peso dell'utilizzatore e sistema di sblocco antishock.

Se la seduta è nelle versioni regolabile in altezza oppure girevole con ritorno automatico, la monoscocca poggia su un **supporto a forcella** in alluminio pressofuso, in finitura lucida oppure verniciata bianca o nera.

**Regolazione in altezza** del sedile mediante pompa a gas.

- Meccanismo di ritorno automatico (rotazione 180° dx - 180° sx) per seduta girevole con base a 5 razze con piedini.

**Base a 5 razze** in alluminio lucido o verniciata a polveri epossidiche bianche o nere. Ruote piroettanti a doppio battistrada, gommate e autofrenanti (Ø 60 mm per base lucida, Ø 65 mm per base verniciata bianca o nera).

La gamma è completa di un **telaio a slitta** in tubo di acciaio ovale (con anima di rinforzo nella curvatura anteriore), cromato o verniciato, per la sola versione con schienale basso.

**La seduta viene spedita smontata.**

**La seduta su slitta viene spedita montata.**

Executive chair available with high, medium or low backrest.

**Mesh unibody** frame covered with fabric or leather on the front and finished with horizontal stitching, fixed to an aluminium body made of side and cross elements, joined together to support and keep the mesh stretched. White/black painted or polished aluminium finish. The mesh backrest adapts to the user's body shape while properly supporting the spine.

Die-cast aluminium **armrests** with black or white polyurethane arm pads. On request, the arm pads can be upholstered to match the seat.

The seat adjustment **mechanisms** are:

- Tilting system (with polished cover) with 4-position adjustment, with side-mounted control to adjust backrest's tension according to the user's weight and backrest lock/unlock release system.

If the armchair is only height-adjustable or swivel with automatic return versions, the unibody frame is placed on a die-cast aluminium **fork support**, polished finish or painted in white or black.

**Seat height adjustment** by gas lift system.

- Auto-return system for swivel chair (180° rh - 180° lh rotation) with 5-star base with glides.

**5-star base** in polished aluminium or with black or white epoxy powder coating. Self-locking dual-tread rubbered swivel castors (Ø 60 mm for polished base, Ø 65 mm for white or black painted base).

Chrome-plated or painted oval tubular **steel cantilever frame** (with reinforcement core along the front curve) only for the low backrest version.

**The executive chair is delivered disassembled.**

**The cantilever chair is delivered assembled.**

Siège direction disponible en version haute, moyenne et basse.

**Monocoque** en maille résille élastique revêtue sur le devant en tissu ou en cuir et finition avec des coutures horizontales, fixée à une structure en aluminium, constituée d'éléments latéraux et transversaux, unis entre eux pour soutenir et maintenir la maille résille tendue. Structure en aluminium poli/peinte en noir /peinte en blanc. La maille résille élastique revêtue se conforme au corps de l'utilisateur en soutenant correctement la colonne vertébrale.

**Accoudoirs** en aluminium moulé sous pression avec appuis-bras en polyuréthane noir ou blanc. Sur demande, les appuis-bras peuvent être revêtus dans la même revêtement que l'assise.

Les **mécanismes** de réglage de l'assise sont:

- Mécanisme oscillant (avec carter en finition polie) réglage sur 4 positions, avec réglage latéral de la résistance du dossier en fonction du poids de l'utilisateur et système de déblocage antichoc.

Si le siège est uniquement réglable en hauteur ou pivotant avec retour automatique, la monocoque repose sur un **support à fourche** en aluminium moulé sous pression, en finition polie ou peint en blanc ou en noir.

**Réglage en hauteur** de l'assise par vérin à gaz.

- Mécanisme de retour automatique pour siège pivotant (rotation 180° dx - 180° gx) avec piètement 5 branches sur patins.

**Piètement à 5 branches** en aluminium poli ou peint avec poudres époxy blanc ou noir. Roulettes pivotantes à double galet, en caoutchouc et autofreinées (Ø 60 mm pour base polie, Ø 65 mm pour base peinte en blanc ou noir).

La gamme est complétée d'un **bâti luge** en tube d'acier ovale (avec âme de renfort dans la courbe avant), chromé ou peint en noir, uniquement pour la version avec dossier bas.

**Le siège direction est livré démonté.**

**Le siège piètement luge est livré monté.**

## Rivestimenti / Upholstery / Revêtements

Categoria Category Catégorie	Tipologia Type Type
D	🔗 King Flex   🔗 Mirage 3D   🔗 Skill
F	🔗 Step   🔗 Jet   🔗 Magnum   🔗 Connect   🔗 Rondo
R	🔗 Disco Coex   🔗 Lanee Melange
G	🔗 Remix 3
Q	🔗 Steelcut Trio 3
P	Pelle - Leather - Cuir
PX	Pelle Fiore - Corrected grain - Cuir fleur corrigé
X	🔗 Elmosoft

🔗 **Reazione al fuoco** / Fire resistance / Classement au feu

10 year  
warranty

ONE  
BOX

# Classe 2 EM 202 Basic

## Meccanismo Device / Mécanisme



### Oscillante bloccabile in 4 posizioni

Tilting with 4-position adjustment

Oscillant réglable sur 4 positions

## Rete retro schienale Rear backrest mesh / Résille arrière dossier



### Categoria K Basket - Nera

Category K Basket - Black

Catégorie K Basket - Noir

## Supporto a forcella Fork support / Support à fourche



**Alluminio nero**  
Black aluminium  
Aluminium noir



**Alluminio bianco**  
White aluminium  
Aluminium blanc



**Alluminio lucido**  
Polished aluminium  
Aluminium poli

## Poggiabraccia Elbow-rests / Appuis-bras



**Poliuretano nero**  
Black polyurethane  
Polyuréthane noir



**Poliuretano bianco**  
White polyurethane  
Polyuréthane blanc



**Rivestiti in tinta**  
Upholstered elbow-rests  
Appuis-bras revêtus

## Base a 5 razze 5-star base / Piètement 5 branches



### Alluminio nero con ruote Ø 65 mm

Black aluminium with castors Ø 65 mm  
Aluminium noir avec roulettes Ø 65 mm



### Alluminio bianco con ruote Ø 65 mm

White aluminium with castors Ø 65 mm  
Aluminium blanc avec roulettes Ø 65 mm



### Alluminio lucido con ruote Ø 60 mm

Polished aluminium with castors Ø 60 mm  
Aluminium poli avec roulettes Ø 60 mm



**Alluminio nero**  
Black aluminium  
Aluminium noir



**Alluminio bianco**  
White aluminium  
Aluminium blanc



**Alluminio lucido**  
Polished aluminium  
Aluminium poli

## Telaio a slitta Cantilever / Bâti luge



**Acciaio nero**  
Black steel  
Acier noir



**Acciaio bianco**  
White steel  
Acier blanc



**Acciaio cromato**  
Chrome-plated steel  
Acier chromé

## Braccioli in acciaio Steel armrests / Accoudoirs en acier



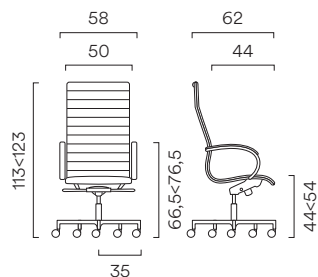


# Classe 2 EM 202 Basic - Executive

Schienale alto - Elevazione a gas - Base a 5 razze con ruote - Braccioli in alluminio pressofuso e poggibraccia

High backrest - Gas lift - 5-star base with castors - Die-cast aluminium armrests with elbow-rests

Dossier haut - Élévation par vérin à gaz - Piètement 5 branches avec roulettes - Accoudoirs en aluminium avec appuis-bras



kg 24,0  
 lb  
 mc 0,46  
 ft  
 mtl 1,4-1,4

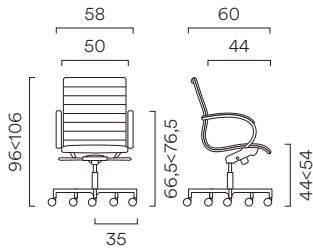
Meccanismo <i>Mechanism</i> <i>Mécanisme</i>	Base <i>Base</i> <i>Piètement</i>	Poggiabraccia <i>Elbow-rests</i> <i>Appuis-bras</i>	COD.	€						
				D	F/R	G	Q	P	PX	X
Oscillante 4 posizioni Tilting device with 4-position adjustment Oscillant réglable sur 4 positions	Alluminio lucido Polished aluminium Aluminium poli	Poliuretano nero Black polyurethane Polyuréthane noir	944A4O23XS							
	Alluminio nero Black aluminium Aluminium noir	Poliuretano nero Black polyurethane Polyuréthane noir	944A4O27XS							
	Alluminio bianco White aluminium Aluminium blanc	Poliuretano bianco White polyurethane Polyuréthane blanc	944A4O28XS							
		Rivestiti in tinta Upholstered elbow-rests Appuis-bras revêtus	944A4O2_IS							
Seduta montata Assembled armchair Fauteuil monté	mc 0,74 ft		COD. (-S) + M							

# Classe 2 EM 202 Basic - Executive

Schienale medio - Elevazione a gas - Base a 5 razze con ruote - Braccioli in alluminio pressofuso e poggibraccia

Medium backrest - Gas lift - 5-star base with castors - Die-cast aluminium armrests with elbow-rests

Dossier moyen - Élévation par vérin à gaz - Piètement 5 branches avec roulettes - Accoudoirs en aluminium avec appuis-bras



kg 23,5  
*lb*

mc 0,36  
*ft*

mtl 1,2-1,4

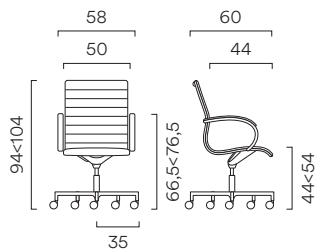
Meccanismo <i>Mechanism</i> <i>Mécanisme</i>	Base <i>Base</i> <i>Piètement</i>	Poggiabraccia <i>Elbow-rests</i> <i>Appuis-bras</i>	COD.							
				D	F/R	G	Q	P	PX	X
Oscillante 4 posizioni Tilting device with 4-position adjustment Oscillant réglable sur 4 positions	Alluminio lucido Polished aluminium Aluminium poli	Poliuretano nero Black polyurethane Polyuréthane noir	944M4O23XS							
	Alluminio nero Black aluminium Aluminium noir	Poliuretano nero Black polyurethane Polyuréthane noir	944M4O27XS							
	Alluminio bianco White aluminium Aluminium blanc	Poliuretano bianco White polyurethane Polyuréthane blanc	944M4O28XS							
		Rivestiti in tinta Upholstered elbow-rests Appuis-bras revêtus	944M4O2_IS							
Seduta montata Assembled armchair Fauteuil monté	mc 0,52 <i>ft</i>		COD. (-S) + M							

# Classe 2 EM 202 Basic - Executive

**Schienale medio - Elevazione a gas - Base a 5 razze con ruote - Braccioli in alluminio pressofuso e poggibraccia**

Medium backrest - Gas lift - 5-star base with castors - Die-cast aluminium armrests with elbow-rests

Dossier moyen - Élévation par vérin à gaz - Piètement 5 branches avec roulettes - Accoudoirs en aluminium avec appuis-bras



kg 23,0 lb mc 0,36 ft mtl 1,2-1,4

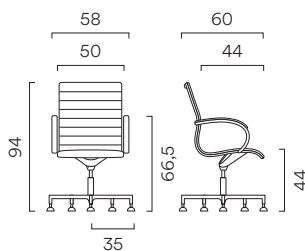
Meccanismo <i>Mechanism</i> <i>Mécanisme</i>	Base <i>Base</i> <i>Piètement</i>	Poggibraccia <i>Elbow-rests</i> <i>Appuis-bras</i>	COD.	D	F/R	G	Q	P	PX	X
				<b>Elevazione a gas</b> Gas lift Élévation par vérin à gaz	<b>Alluminio lucido</b> Polished aluminium Aluminium poli	<b>Poliuretano nero</b> Black polyurethane Polyuréthane noir	<b>944M4PG3XS</b>			
	<b>Alluminio nero</b> Black aluminium Aluminium noir	<b>Poliuretano nero</b> Black polyurethane Polyuréthane noir	<b>944M4PG7XS</b>							
	<b>Alluminio bianco</b> White aluminium Aluminium blanc	<b>Poliuretano bianco</b> White polyurethane Polyuréthane blanc	<b>944M4PG8XS</b>							
		<b>Rivestiti in tinta</b> Upholstered elbow-rests Appuis-bras revêtus	<b>944M4PG _ IS</b>							
<b>Seduta montata</b> Assembled armchair Fauteuil monté	mc 0,52 ft		<b>COD. (-S) + M</b>							

# Classe 2 EM 202 Basic - Meeting

Schienale medio - Girevole - Base a 5 razze con piedini - Braccioli in alluminio pressofuso e poggibraccia

Medium backrest - Swivel - 5-star base with glides - Die-cast aluminium armrests with elbow-rests

Dossier moyen - Pivotant - Piètement 5 branches sur patins - Accoudoirs en aluminium avec appuis-bras



kg 23,0  
lb  
mc 0,36  
ft  
mtl 1,2-1,4

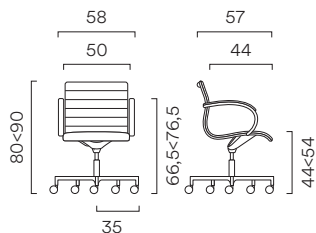
Meccanismo <i>Mechanism</i> <i>Mécanisme</i>	Base <i>Base</i> <i>Piètement</i>	Poggiabraccia <i>Elbow-rests</i> <i>Appuis-bras</i>	COD.							
				D	F/R	G	Q	P	PX	X
Girevole con ritorno automatico <i>Swivel with automatic return system</i> <i>Pivotant avec retour automatique</i>	Alluminio lucido <i>Polished aluminium</i> <i>Aluminium poli</i>	Poliuretano nero <i>Black polyurethane</i> <i>Polyuréthane noir</i>	944M0033XS							
	Alluminio nero <i>Black aluminium</i> <i>Aluminium noir</i>	Poliuretano nero <i>Black polyurethane</i> <i>Polyuréthane noir</i>	944M0037XS							
	Alluminio bianco <i>White aluminium</i> <i>Aluminium blanc</i>	Poliuretano bianco <i>White polyurethane</i> <i>Polyuréthane blanc</i>	944M0038XS							
		Rivestiti in tinta <i>Upholstered elbow-rests</i> <i>Appuis-bras revêtus</i>	944M003 _ IS							
Seduta montata <i>Assembled armchair</i> <i>Fauteuil monté</i>	mc 0,56 ft		COD. (-S) + M							

# Classe 2 EM 202 Basic - Meeting

Schienale basso - Elevazione a gas - Base a 5 razze con ruote - Braccioli in alluminio pressofuso e poggibraccia

Low backrest - Gas lift - 5-star base with castors - Die-cast aluminium armrests with elbow-rests

Dossier bas - Élévation par vérin à gaz - Piètement 5 branches avec roulettes - Accoudoirs en aluminium avec appuis-bras



kg 21,0 lb mc 0,28 ft mtl 1,0-1,4

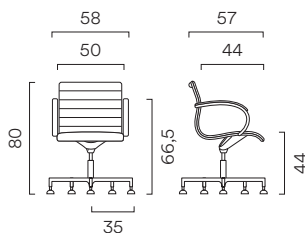
Meccanismo <i>Mechanism</i> <i>Mécanisme</i>	Base <i>Base</i> <i>Piètement</i>	Poggibraccia <i>Elbow-rests</i> <i>Appuis-bras</i>	COD.							
				D	F/R	G	Q	P	PX	X
Elevazione a gas Gas lift Élévation par vérin à gaz	Alluminio lucido Polished aluminium Aluminium poli	Poliuretano nero Black polyurethane Polyuréthane noir	944B4PG3XS							
	Alluminio nero Black aluminium Aluminium noir	Poliuretano nero Black polyurethane Polyuréthane noir	944B4PG7XS							
	Alluminio bianco White aluminium Aluminium blanc	Poliuretano bianco White polyurethane Polyuréthane blanc	944B4PG8XS							
		Rivestiti in tinta Upholstered elbow-rests Appuis-bras revêtus	944B4PG _ IS							
Seduta montata Assembled armchair Fauteuil monté	mc 0,47 ft		COD. (-S) + M							

# Classe 2 EM 202 Basic - Visitor

Schienale basso - Girevole - Base a 5 razze con piedini - Braccioli in alluminio pressofuso e poggibraccia

Low backrest - Swivel - 5-star base with glides - Die-cast aluminium armrests with elbow-rests

Dossier bas - Pivotant - Piètement 5 branches sur patins - Accoudoirs en aluminium avec appuis-bras



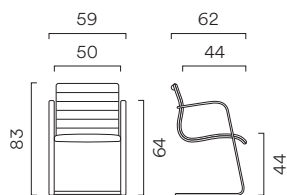
kg 21,0  
lb  
mc 0,28  
ft  
mtl 1,0-1,4






Meccanismo <i>Mechanism</i> <i>Mécanisme</i>	Base <i>Base</i> <i>Piètement</i>	Poggiabraccia <i>Elbow-rests</i> <i>Appuis-bras</i>	COD.							
				D	F/R	G	Q	P	PX	X
<b>Girevole con ritorno automatico</b> Swivel with automatic return system Pivotant avec retour automatique	<b>Alluminio lucido</b> Polished aluminium Aluminium poli	<b>Poliuretano nero</b> Black polyurethane Polyuréthane noir	<b>944B0033XS</b>							
	<b>Alluminio nero</b> Black aluminium Aluminium noir	<b>Poliuretano nero</b> Black polyurethane Polyuréthane noir	<b>944B0037XS</b>							
	<b>Alluminio bianco</b> White aluminium Aluminium blanc	<b>Poliuretano bianco</b> White polyurethane Polyuréthane blanc	<b>944B0038XS</b>							
		<b>Rivestiti in tinta</b> Upholstered elbow-rests Appuis-bras revêtus	<b>944B003_IS</b>							
<b>Seduta montata</b> Assembled armchair Fauteuil monté	mc 0,47 ft		<b>COD. (-S) + M</b>							

# Classe 2 EM 202 Basic - Visitor

## Schienale basso - Telaio a slitta - Braccioli in acciaio

Low backrest - Cantilever - Steel armrests  
Dossier bas - Bâti luge - Accoudoirs en acier



 kg 15,0  
 lb  
 mc 0,36  
 ft  
 mtl 1,0-1,4

Struttura <i>Structure</i> <i>Structure</i>	Poggiabraccia <i>Elbow-rests</i> <i>Appuis-bras</i>	COD.							
			D	F/R	G	Q	P	PX	X
<b>Acciaio cromato</b> Chrome-plated steel Acier chromé	<b>Acciaio</b> Steel Acier	<b>944B9SC0XM</b>							
<b>Acciaio nero</b> Black steel Acier noir	<b>Acciaio</b> Steel Acier	<b>944B9SN0XM</b>							
<b>Acciaio bianco</b> White steel Acier blanc	<b>Acciaio</b> Steel Acier	<b>944B9SB0XM</b>							