



Design
in Funktion

Ihr Generalunternehmer für Schul- und Konferenzräume



Zuger Schuleinrichtungen seit 1914

Der Name „Zuger Schulwandtafeln“ geht auf das Jahr 1914 zurück. Bis 1946 waren sie als „Kaiser’s Zuger Schulwandtafeln“ bekannt. Im Jahre 1946 übernahm die Familie Eugen Knobel den Betrieb. Unsere langjährige Erfahrung und eine perfekte Planung sparen Ihnen Zeit und Geld. Mit der Produktlinie reko-line® sind wir in der Lage, auf Ihre speziellen Wünsche einzugehen.



Umfassendes Programm

Das Knobel-Fabrikationsprogramm präsentiert sich heute so vielseitig, dass jedem Bedürfnis entsprochen werden kann, in unseren Produktionsräumen werden die Systeme nach Kundenwunsch zusammgebaut. Die Schreibflächen werden für uns in emailliertem Stahlblech hergestellt. Das Angebot von der Aufhängetafel bis zur interaktiven Schreibfläche wird ergänzt von weiteren Präsentationshilfen.



Inspirieren lassen

Besuchen Sie uns im neuen Firmensitz mit Ausstellung in Sins AG, ganz in der Nähe von Zug! In den modernen Räumlichkeiten – mit gemütlicher Cafeteria – finden Sie alle unsere Einrichtungssysteme.



Design in Funktion

Unsere formschönen, funktionsgerechten und mit raffinierten Konstruktionsdetails ausgestatteten Einrichtungssysteme sind in langer Aufbauarbeit entstanden und werden in Schulkreisen sehr geschätzt.



Kundendienst

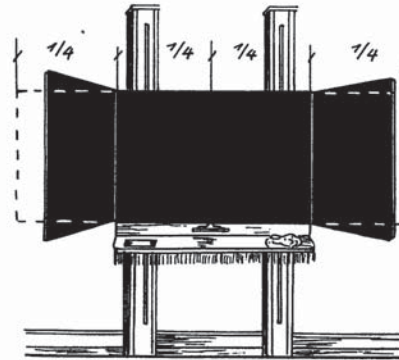
Schnell und zuverlässig erledigen unsere Mitarbeiter Ihre Aufträge. Eine fachgerechte Anlieferung und das verantwortungsbewusste Entsorgen alter Möbel und Einrichtungen sind für uns eine Selbstverständlichkeit.



www.knobel-zug.ch

Neben allen Details über Schul- und Konferenzräume, finden Sie auch immer die neusten Trends auf unserer Newsletter-Seite. Schauen Sie doch einmal vorbei! www.knobel-zug.ch oder www.reko-line.com

Abbildungen aus dem Katalog 1946



Renovieren von Wandtafeln

Wir sind spezialisiert für die Renovation Ihrer alten Wandtafeln. Alte Schreibflächen ersetzen wir mit magnethaftenden Emailstahl-Schreibflächen. Für Servicearbeiten oder einer Expertise sind wir gerne bereit, die Tafeln an Ort und Stelle zu besichtigen und Ihnen eine verbindliche Offerte zu unterbreiten. Rufen Sie uns an: 041 710 81 81.



- Whiteboardtafeln
- Streifenwandtafeln
- Dekotextafel/Ablageprofile
- Großflächentafel
- Klappwandtafel
- Buchwandtafel

8-23



- Projektionsflächen
- Leinwände

34-43

24-33

- Pylonen Buchwandtafel
- Pylonen Klappwandtafel
- Säulenwandtafel
- Elektrische Säulenwandtafel





- Das Raumgestaltungssystem
- interaktive Projektionsfläche
- Wandschienensystem

50-65

44-49

- Deckenschienensystem
- Schiebetafelanlage


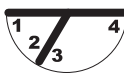

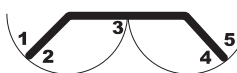





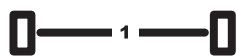




66-77

- Stellwandssystem
- Info-, Roll-, Flipcharts
- fahrbare Tafelanlagen




Tafelsysteme

- 
Streifenwandtafel
- 
Buchwandtafel
1 Flügel
- 
Buchwandtafel
2 Flügel, 6-seitig
- 
Klappwandtafel
2 Flügel, 5-seitig
- 
Buchwandtafel
2 Flügel, 7-seitig
- 
Buchwandtafel
2 Flügel, 7-seitig
- 
Pylonenbuchwandtafel
1 Flügel
- 
Pylonenbuchwandtafel
2 Flügel, 6-seitig
- 
Pylonenklapptafel
2 Flügel, 5-seitig
- 
Pylonentafel
1 Schreibfläche
- 
Pylonentafel
2 Schreibfläche
- 
Pylonentafeln
3 Schreibfläche

Tafelflächen

Kreideboard



- emaillierte Stahlschreibfläche
- Kreide beschreibbar
- nass oder trocken abwischbar
- angenehme Schreiboberfläche
- einfache Pflege
- besserer Farbkontrast
- deutlicher lesbar
- reflexionsarme Flächenstruktur
- extrem abriebfest
- lange Lebensdauer
- farblich UV-beständig
- magnethaftend







Whiteboard



- emaillierte Stahlschreibfläche
- mit Knobel Boardmarker beschreibbar
- trocken abwischbar
- magnethaftend

Bei allen Schreibtäfeln mit emaillierter Oberfläche wird hochwertiges Emaille verarbeitet, das garantiert bei sachgemäßer Behandlung eine lebenslange Funktion.

Lineaturschema für Kreideboard

- 
einfach liniert
8 cm, schwach
8 cm, stark
10 cm, schwach
10 cm, stark
Best.-Nr.
LIN8SW
LIN8ST
LIN10SW*
LIN10ST
- 
kariert
4 x 4 cm, schwach
4 x 4 cm stark
5 x 5 cm schwach
5 x 5 cm stark
Best.-Nr.
LIN44SW
LIN44ST
LIN55SW*
LIN55ST
- 
Schreiblinien
mit stärkerer Grundlinie
5 cm, und Schräglinien 75°
stark sichtbar
Best.-Nr.
LIN75°ST
- 
Schreiblinien
mit stärkerer Grundlinie,
5cm stark sichtbar
Best.-Nr.
LINSG5ST
- 
Notenlinien
2,5 cm stark sichtbar
Best.-Nr.
LINNO25ST*
- 
Sonderlineaturen
auf Ihren Wunsch.

* Lineaturen auch auf Whiteboard-Schreibflächen erhältlich.

Pinnflächen

Korklinol und Naturkork



Korklinol Grau Nr. 1111



Korklinol Sandbeige Nr. 1191



Naturkork

• zum Pinnen

Dekotex



Rot Nr. 103F1



Blau Nr. 135F1



Anthrazit Nr. 151F1



Schwarz Nr. 150F1



Hellgrau Nr. 160F1

• zum Pinnen.

Sonderfarben auf Anfrage.

Produktvorteile



Alu-Rahmen
Kanteneinfassung mit wasserdichtem Aluminiumrahmen. Breite 9 mm



Kreide-Ablage
mit Unterteilung für Kreide- und Schmutzwasser; Aluminiumabschluss




Flügelarretierung
Tafelfläche leicht zu reinigen. Ohne störende Anschläge



ABS-Kante
Rahmemlose wasserdichte, schlagfeste ABS-Kanteneinfassung



Kreide- und Schwammschale
seitlich verschiebbar



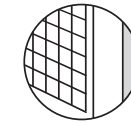
Flügelabstand
Überschreibbare Mittelflächen. Scharniere aufgesetzt



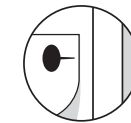
ABS-Kante



Alu-Kante



Lineatur




Pinnfläche



magnetaftend

Whiteboardtafel ■ ■ ■ ■ ■ ■ ■ ■



Whiteboardtafel



Whiteboardtafel Emailstahl weiss

Für die Wandmontage. Schreibfläche mit Boardmarkern beschriftbar, magnethaftend und mühelos trocken abwischbar, in Quer- und Hochformat nutzbar. Einfassung mit stabilem Alurahmen natur eloxiert, Sicherheitsecken in Kunststoff, mit Ablageprofil und Montagema-
terial in versandfähiger Karton-
verpackung.



Breite mm	Höhe mm	Best.-Nr.
600	450	10001
900	600	10002
1200	900	10003
1800	900	10004
1500	1000	10009
1800	1200	10005

□ Emailstahl weiß 6100P³UG

Whiteboardtafel weiss lackiert

Für die Wandmontage. Schreibfläche mit Boardmarkern beschriftbar, magnethaftend und trocken abwischbar, in Quer- und Hochformat nutzbar. Einfassung mit stabilem Alurahmen natur eloxiert, Sicherheitsecken in Kunststoff, mit Ablageprofil und Montagema-
terial in versandfähiger Kartonverpackung.



Breite mm	Höhe mm	Best.-Nr.
450	300	13001
600	450	13002
900	600	13003
1200	900	13004
1800	900	13005

Kreidetafel Emailstahl

Für die Wandmontage. Schreibfläche mit Kreiden beschriftbar, magnethaftend und mühelos nass zu reinigen, in Quer- und Hochformat nutzbar. Einfassung mit stabilem Alurahmen natur eloxiert, Sicherheitsecken in Kunststoff, mit Ablageprofil und Montagema-
terial in versandfähiger Kartonverpackung.



Breite mm	Höhe mm	Best.-Nr.
600	450	11000
900	600	11001
1200	900	11002
1800	900	11003

■ Grün 6500P³UM

Whiteboardtafel kariert weiss lackiert

Für die Wandmontage. Schreibfläche mit Boardmarkern beschriftbar, magnethaftend und trocken abwischbar, in Quer- und Hochformat nutzbar. Einfassung mit stabilem Alurahmen natur eloxiert, Sicherheitsecken in Kunststoff, mit Ablageprofil und Montagema-
terial in versandfähiger Kartonverpackung.



Breite mm	Höhe mm	Best.-Nr.
900	600	12001
1200	900	12002

Naturkorktafel


Für die Wandmontage. Zum Stecken von Pin-
nadeln, der hochwertige, gepresste Naturkork garantiert eine sehr lange Lebensdauer, ohne dass die Oberfläche zersto-
chen aussieht, in Quer- und Hochformat nutzbar. Einfassung mit stabilem Alurahmen natureloxiert, Sicherheitsecken in Kunststoff, mit Ablage-
profil und Montagema-
terial in versandfähiger
Kartonverpackung.



Breite mm	Höhe mm	Best.-Nr.
600	450	14000
900	600	14001
1200	900	14002
1800	900	14003

■ Naturkork

Streifenwandtafel/Pinntafel ■ ■ ■ ■ ■ ■ ■ ■



Streifenwandtafel



Streifenwandtafel reko-line

Die Streifenwandtafel für die Wandmontage. Schreibfläche aus Emailstahl 800 Grad eingeschmolzen, magnethaftend, mit Boardmarkern oder Kreide beschriftbar und mühelos trocken und nass abwischbar, in Quer- und Hochformat nutzbar. Einfassung in Aluminium eloxiert, minim. auftragende Breite 9 mm, Dicke 22 mm, gerundete Sicherheitsecken aluminiumfarbig. Montagebeschläge für die verdeckte Befestigung. Eine Aluminiumablage kann als Zubehör bestellt werden.



Breite mm	Höhe mm	Best.-Nr.
800	1003	LW0810A
1000	1003	LW1010A
1500	1003	LW1510A
2000	1003	LW2010A
2500	1003	LW2510A
3000	1003	LW3010A
900	1203	LW0912A
1200	1203	LW1212A
1500	1203	LW1512A
2000	1203	LW2012A
2500	1203	LW2512A
3000	1203	LW3012A

Weiss 6100P³UG
 Grau 6502P³UM
 Grün 6500P³U
 (Farbe bitte bei der Bestellung angeben)

Streifenwandtafel ABS

Die Streifenwandtafel für die Wandmontage. Schreibfläche aus Emailstahl 800 Grad eingeschmolzen, magnethaftend, mit Boardmarkern und Kreide beschriftbar und mühelos trocken und nass abwischbar, in Quer- und Hochformat nutzbar. Rahmenlose Ausführung mit schlagfester 3 mm ABS-Kante, Dicke 22 mm. Montagebeschläge für die verdeckte Befestigung. Eine Aluminiumablage kann als Zubehör bestellt werden.



Breite mm	Höhe mm	Best.-Nr.
800	1000	LW0810K
1000	1000	LW1010K
1500	1000	LW1510K
2000	1000	LW2010K
2500	1000	LW2510K
3000	1000	LW3010K
900	1200	LW0912K
1200	1200	LW1212K
1500	1200	LW1512K
2000	1200	LW2012K
2500	1200	LW2512K
3000	1200	LW3012K

Weiss 6100P³UG
 Grau 6502P³UM
 Grün 6500P³U
 (Farbe bitte bei der Bestellung angeben)

Pinntafeln



Korklinol-Tafel reko-line

Die Streifenwandtafel für die Wandmontage. Zum Stecken von Pinnadeln, der hochwertige Linokork garantiert eine sehr lange Lebensdauer, ohne dass die Oberfläche zerstoßen aussieht, in Quer- und Hochformat nutzbar. Einfassung in Aluminium eloxiert, minim. auftragende Breite 9 mm, Dicke 22 mm, gerundete Sicherheitsecken aluminiumfarbig. Montagebeschläge für die verdeckte Befestigung. Eine Aluminiumablage kann als Zubehör bestellt werden.



Breite mm	Höhe mm	Best.-Nr.
800	1003	LW0810KLA
1000	1003	LW1010KLA
1500	1003	LW1510KLA
2000	1003	LW2010KLA
2500	1003	LW2510KLA
3000	1003	LW3010KLA
900	1203	LW0912KLA
1200	1203	LW1212KLA
1500	1203	LW1512KLA
2000	1203	LW2012KLA
2500	1203	LW2512KLA
3000	1203	LW3012KLA

Grau 1111
 Sandbeige 1191
 (Farbe bitte bei der Bestellung angeben)



Naturkork-Tafel reko-line

Die Streifenwandtafel für die Wandmontage. Zum Stecken von Pinnadeln, der hochwertige Naturkork garantiert lange Lebensdauer. In Quer- und Hochformat nutzbar. Einfassung in Aluminium eloxiert, minim. auftragende Breite 9 mm, Dicke 22 mm, gerundete Sicherheitsecken aluminiumfarbig. Montagebeschläge für die verdeckte Befestigung. Eine Aluminiumablage kann als Zubehör bestellt werden.



Breite mm	Höhe mm	Best.-Nr.
800	1003	LW0810A
1000	1003	LW1010A
1500	1003	LW1510A
2000	1003	LW2010A
2500	1003	LW2510A
3000	1003	LW3010A
900	1203	LW0912A
1200	1203	LW1212A
1500	1203	LW1512A
2000	1203	LW2012A
2500	1203	LW2512A
3000	1203	LW3012A

Naturkork R25

Dekotextafel ■ ■ ■ ■ ■ ■ ■ ■ ■ ■







Dekotex-Tafel reko-line

Die Streifenwandtafel für die Wandmontage. Dekotextafel zum Stecken von Pinnadeln, in Quer- und Hochformat nutzbar. Einfassung in Aluminium eloxiert, minim. auftragende Breite 9 mm, Dicke 22 mm, gerundete Sicherheitsecken aluminiumfarbig. Montagebeschläge für die verdeckte Befestigung. Eine Aluminiumablage kann als Zubehör bestellt werden.



Breite mm	Höhe mm	Typ/Best.-Nr.
800	1003	LW0810VSA
1000	1003	LW1010VSA
1500	1003	LW1510VSA
900	1203	LW0912VSA
1200	1203	LW1212VSA
1500	1203	LW1512VSA

-  Rot 103F1
-  Blau 135F1
-  Anthrazit 151F1
-  Hellgrau 167F1
-  Schwarz 150F1

(Farbe bitte bei der Bestellung angeben)

Ablageprofile

Ablageprofil 55 mm

in Aluminium eloxiert ohne seitliche Endkappen in Kunststoff, unter Tafelfläche montiert, für die Montage an Streifentafeln und Säulentafeln, als Auffangrinne oder Ablage für Schreibutensilien, Höhe 35 mm, Ausladung 55 mm.

Ablageprofil 55 mm	
Länge mm	Best.-Nr.
800	MA08
900	MA09
1000	MA10
1200	MA12
1500	MA15
2000	MA20
2500	MA25
3000	MA30

Ablageprofil 150 mm

Die Ablage für grosse Tafelflächen zum Schutz Ihres Bodens. Profil und Endabschlüsse in Aluminium natur eloxiert, für die Montage an Streifentafeln, Buchwandtafeln und Pylonen-Buchwandtafeln, als Auffangrinne und Ablage für Grundplatten mit Flügel. Unter dem Profil können Halter für Schwamm-, Kreideschalen und Lappenhalter montiert und seitlich verschoben werden. Höhe 92 mm, Ausladung 150 mm.

Ablageprofil 150 mm	
Länge mm	Best.-Nr.
1000	GA10
1200	GA12
1500	GA15
2000	GA20
2500	GA25
3000	GA30



Grossflächentafel 700 ■ ■ ■ ■ ■ ■ ■ ■



Grossflächentafel



Grossflächentafel 700 reko-line

Grossflächentafel ohne Flügel. Kanteneinfassung um Schreibfläche mit wasserdichtem Aluminiumrahmen, auftragende Breite 9 mm, Dicke 22 mm mit rundum entschärften Sicherheitskanten, Ecken in Kunststoff aluminiumfarbig. Griffablagerinne zum Schutz Ihres Bodens in Aluminium eloxiert ohne seitliche Endkappen in Kunststoff aluminiumfarbig. Griffablagerinne zum Schutz Ihres Bodens in Aluminium eloxiert ohne seitliche Endkappen in Kunststoff unter Tafelfläche montiert als Auffangrinne und Ablage für Schreibutensilien, Schwammschale. Schiebemechanik ALU-Glimmer, höhenverschiebbar 700 mm.



Breite mm	Höhe mm	Best.-Nr.
2000	1003	B720100A
2500	1003	B725100A
3000	1003	B730100A
2000	1203	B720120A
2500	1203	B725120A
3000	1203	B730120A
2000	1503	B720150A
2500	1503	B725150A
3000	1503	B730150A

Weiss 6100P³UG
 Grün 6500P³UM
 Grau 6502P³UM
 Blau 6503P³UM
 Schwarz 6501P³UM
 (Farbe bitte bei der Bestellung angeben)



Grossflächentafel 700 ABS

Grossflächentafel ohne Flügel. Rahmenlose Ausführung mit schlagfester 3 mm ABS-Kante, Dicke 22 mm. Griffablagerinne zum Schutz Ihres Bodens in Aluminium eloxiert ohne seitliche Endkappen in Kunststoff unter Tafelfläche montiert als Auffangrinne und Ablage für Schreibutensilien, Schwammschale. Schiebemechanik ALU-Glimmer, höhenverschiebbar 700 mm.



Breite mm	Höhe mm	Best.-Nr.
2000	1000	B720100K
2500	1000	B725100K
3000	1000	B730100K
2000	1200	B720120K
2500	1200	B725120K
3000	1200	B730120K
2000	1500	B720150K
2500	1500	B725150K
3000	1500	B730150K

Weiss 6100P³UG
 Grün 6500P³UM
 Grau 6502P³UM
 Blau 6503P³UM
 Schwarz 6501P³UM
 (Farbe bitte bei der Bestellung angeben)



Grossflächentafel 900 reko-line

Grossflächentafel ohne Flügel. Kanteneinfassung um Schreibfläche mit wasserdichtem Aluminiumrahmen, auftragende Breite 9 mm, Dicke 22 mm mit rundum entschärften Sicherheitskanten, Ecken in Kunststoff aluminiumfarbig. Griffablagerinne zum Schutz Ihres Bodens in Aluminium eloxiert ohne seitliche Endkappen in Kunststoff unter Tafelfläche montiert als Auffangrinne und Ablage für Schreibutensilien, Schwammschale. Schiebemechanik ALU-Glimmer, höhenverschiebbar 900 mm.



Breite mm	Höhe mm	Best.-Nr.
2000	1003	B920100A
2500	1003	B925100A
3000	1003	B930100A
2000	1203	B920120A
2500	1203	B925120A
3000	1203	B930120A
2000	1503	B920150A
2500	1503	B925150A
3000	1503	B930150A

Weiss 6100P³UG
 Grün 6500P³UM
 Grau 6502P³UM
 Blau 6503P³UM
 Schwarz 6501P³UM
 (Farbe bitte bei der Bestellung angeben)



Grossflächentafel 900 ABS

Grossflächentafel ohne Flügel. Rahmenlose Ausführung mit schlagfester 3 mm ABS-Kante, Dicke 22 mm. Griffablagerinne zum Schutz Ihres Bodens in Aluminium eloxiert ohne seitliche Endkappen in Kunststoff unter Tafelfläche montiert als Auffangrinne und Ablage für Schreibutensilien, Schwammschale. Schiebemechanik ALU-Glimmer, höhenverschiebbar 900 mm.



Breite mm	Höhe mm	Best.-Nr.
2000	1000	B920100K
2500	1000	B925100K
3000	1000	B930100K
2000	1200	B920120K
2500	1200	B925120K
3000	1200	B930120K
2000	1500	B920150K
2500	1500	B925150K
3000	1500	B930150K

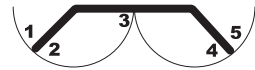
Weiss 6100P³UG
 Grün 6500P³UM
 Grau 6502P³UM
 Blau 6503P³UM
 Schwarz 6501P³UM
 (Farbe bitte bei der Bestellung angeben)



Klappwandtafen 700 ■ ■ ■ ■ ■ ■ ■ ■



Klappwandtafel



Klappwandtafel 700 reko-line

5-seitig, 2 Flügel aussen angeschlagen. Kanteneinfassung mit wasserdichtem Aluminiumrahmen, auftragende Breite 9 mm, Dicke 22 mm mit entschärften Sicherheitskanten, Ecken in Kunststoff aluminiumfarbig. Kreidebrett zum Schutz Ihres Bodens, Profil und Endabschlüsse in Aluminium natur eloxiert, Schwammschale. Schiebemechanik ALU-Glimmer, höhenverschiebbar 700 mm.

Klappwandtafel 900 reko-line

5-seitig, 2 Flügel aussen angeschlagen. Kanteneinfassung mit wasserdichtem Aluminiumrahmen, auftragende Breite 9 mm, Dicke 22 mm mit entschärften Sicherheitskanten, Ecken in Kunststoff aluminiumfarbig. Kreidebrett zum Schutz Ihres Bodens, Profil und Endabschlüsse in Aluminium natur eloxiert, Schwammschale. Schiebemechanik ALU-Glimmer, höhenverschiebbar 900 mm.

Klappwandtafel 700 reko-line ABS

5-seitig, 2 Flügel aussen angeschlagen. Rahmenlose Ausführung mit schlagfester 3 mm ABS-Kante, Dicke 22 mm. Kreidebrett zum Schutz Ihres Bodens, Profil und Endabschlüsse in Aluminium natur eloxiert, Schwammschale. Schiebemechanik ALU-Glimmer, höhenverschiebbar 700 mm.

Klappwandtafel 900 reko-line ABS

5-seitig, 2 Flügel aussen angeschlagen. Rahmenlose Ausführung mit schlagfester 3 mm ABS-Kante, Dicke 22 mm. Kreidebrett zum Schutz Ihres Bodens, Profil und Endabschlüsse in Aluminium natur eloxiert, Schwammkasten. Schiebemechanik ALU-Glimmer, höhenverschiebbar 900 mm.



Breite mm	Höhe mm	Best.-Nr.
2000	1003	K720102A
2500	1003	K725102A
2000	1203	K720122A
2500	1203	K725122A

Weiss 6100P³UG
 Grün 6500P³UM
 Grau 6502P³UM
 Blau 6503P³UM
 Schwarz 6501P³UM
 (Farbe bitte bei der Bestellung angeben)



Breite mm	Höhe mm	Best.-Nr.
2000	1003	K920102A
2500	1003	K925102A
2000	1203	K920122A
2500	1203	K925122A

Weiss 6100P³UG
 Grün 6500P³UM
 Grau 6502P³UM
 Blau 6503P³UM
 Schwarz 6501P³UM
 (Farbe bitte bei der Bestellung angeben)



Breite mm	Höhe mm	Best.-Nr.
2000	1000	K720102K
2500	1000	K725102K
2000	1200	K720122K
2500	1200	K725122K

Weiss 6100P³UG
 Grün 6500P³UM
 Grau 6502P³UM
 Blau 6503P³UM
 Schwarz 6501P³UM
 (Farbe bitte bei der Bestellung angeben)



Breite mm	Höhe mm	Best.-Nr.
2000	1000	K920102K
2500	1000	K925102K
2000	1200	K920122K
2500	1200	K925122K

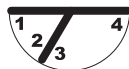
Weiss 6100P³UG
 Grün 6500P³UM
 Grau 6502P³UM
 Blau 6503P³UM
 Schwarz 6501P³UM
 (Farbe bitte bei der Bestellung angeben)



Buchwandtafel ■ ■ ■ ■ ■ ■ ■ ■ ■ ■



Buchwandtafel 4-seitig



Buchwandtafel 700 reko-line

4-seitig, 1 Flügel in der Mitte angeschlagen. Kanteneinfassung mit wasserdichtem Aluminiumrahmen, auftragende Breite 9 mm, Dicke 22 mm mit rundum entschärften Sicherheitskanten, Ecken in Kunststoff aluminiumfarbig. Kreidebrett zum Schutz Ihres Bodens, Profil und Endabschlüsse in Aluminium natur eloxiert. Halter für Schwamm-, Kreideschalen und Lappenhalter sind montiert und seitlich verschiebbar. Schalengrösse: Höhe 100 mm, Ausladung 150 mm, Schiebemechanik ALU-Glimmer, höhenverschiebbar 700 mm.

Buchwandtafel 900 reko-line

4-seitig, 1 Flügel in der Mitte angeschlagen. Kanteneinfassung mit wasserdichtem Aluminiumrahmen, auftragende Breite 9 mm, Dicke 22 mm, entschärfte Sicherheitskanten, Ecken in Kunststoff aluminiumfarbig. Kreidebrett zum Schutz Ihres Bodens, Profil und Endabschlüsse in Aluminium natur eloxiert. Halter für Schwamm-, Kreideschalen und Lappenhalter sind montiert und seitlich verschiebbar. Schalengrösse Höhe 100 mm, Ausladung 150 mm, Schiebemechanik ALU-Glimmer, höhenverschiebbar 900 mm.

Buchwandtafel 700 ABS

4-seitig, 1 Flügel in der Mitte angeschlagen. Rahmenlose Ausführung mit schlagfester 3 mm ABS-Kante, Dicke 22 mm. Kreidebrett zum Schutz Ihres Bodens, Profil und Endabschlüsse in Aluminium natur eloxiert. Halter für Schwamm-, Kreideschalen und Lappenhalter sind montiert und seitlich verschiebbar. Schalengrösse: Höhe 100 mm, Ausladung 150 mm, Schiebemechanik ALU-Glimmer, höhenverschiebbar 700 mm.

Buchwandtafel 900 ABS

4-seitig, 1 Flügel in der Mitte angeschlagen. Rahmenlose Ausführung mit schlagfester 3 mm ABS-Kante, Dicke 22 mm. Kreidebrett zum Schutz Ihres Bodens, Profil und Endabschlüsse in Aluminium natur eloxiert. Halter für Schwamm-, Kreideschalen und Lappenhalter sind montiert und seitlich verschiebbar. Schalengrösse: Höhe 100 mm, Ausladung 150 mm, Schiebemechanik ALU-Glimmer, höhenverschiebbar 900 mm.



Breite mm	Höhe mm	Best.-Nr.
2000	1003	B720101A
2500	1003	B725101A
3000	1003	B730101A
3300	1003	B733101A
2000	1203	B720121A
2500	1203	B725121A
3000	1203	B730121A
3300	1203	B733121A



Breite mm	Höhe mm	Best.-Nr.
2000	1003	B920101A
2500	1003	B925101A
3000	1003	B930101A
3300	1003	B933101A
2000	1203	B920121A
2500	1203	B925121A
3000	1203	B930121A
3300	1203	B933121A



Breite mm	Höhe mm	Best.-Nr.
2000	1000	B720101K
2500	1000	B725101K
3000	1000	B730101K
3300	1000	B733101K
2000	1200	B720121K
2500	1200	B725121K
3000	1200	B730121K
3300	1200	B733121K



Breite mm	Höhe mm	Best.-Nr.
2000	1000	B920101K
2500	1000	B925101K
3000	1000	B930101K
3300	1000	B933101K
2000	1200	B920121K
2500	1200	B925121K
3000	1200	B930121K
3300	1200	B933121K

Weiss 6100P³UG
 Grün 6500P³UM
 Grau 6502P³UM
 Blau 6503P³UM
 Schwarz 6501P³UM
 (Farbe bitte bei der Bestellung angeben)

Weiss 6100P³UG
 Grün 6500P³UM
 Grau 6502P³UM
 Blau 6503P³UM
 Schwarz 6501P³UM
 (Farbe bitte bei der Bestellung angeben)

Weiss 6100P³UG
 Grün 6500P³UM
 Grau 6502P³UM
 Blau 6503P³UM
 Schwarz 6501P³UM
 (Farbe bitte bei der Bestellung angeben)

Weiss 6100P³UG
 Grün 6500P³UM
 Grau 6502P³UM
 Blau 6503P³UM
 Schwarz 6501P³UM
 (Farbe bitte bei der Bestellung angeben)



Buchwandtafel ■ ■ ■ ■ ■ ■ ■ ■



Buchwandtafel 6-seitig



Buchwandtafel 700 reko-line

6-seitig, 2 Flügel in der Mitte angeschlagen. Kanteneinfassung um Schreibfläche mit wasserdichtem Aluminiumrahmen, auftragende Breite 9 mm, Dicke 22 mm mit entschärften Sicherheitskanten, Ecken in Kunststoff aluminiumfarbig. Kreidebrett zum Schutz Ihres Bodens, Profil und Endabschlüsse in Aluminium natur eloxiert. Halter für Schwamm-, Kreideschalen und Lappenhalter sind montiert und seitlich verschiebbar. Schalengrösse Höhe 100 mm, Ausladung 150 mm, Schiebemechanik ALU-Glimmer, höhenverschiebbar 700 mm.



Breite mm	Höhe mm	Best.-Nr.
2000	1003	B720102A
2500	1003	B725102A
3000	1003	B730102A
3300	1003	B733102A
2000	1203	B720122A
2500	1203	B725122A
3000	1203	B730122A
3300	1203	B733122A

Weiss 6100P³UG
 Grün 6500P³UM
 Grau 6502P³UM
 Blau 6503P³UM
 Schwarz 6501P³UM
 (Farbe bitte bei der Bestellung angeben)



Buchwandtafel 900 reko-line

6-seitig, 2 Flügel in der Mitte angeschlagen. Kanteneinfassung um Schreibfläche mit wasserdichtem Aluminiumrahmen, auftragende Breite 9 mm, Dicke 22 mm mit entschärften Sicherheitskanten, Ecken in Kunststoff aluminiumfarbig. Kreidebrett zum Schutz Ihres Bodens, Profil und Endabschlüsse in Aluminium natur eloxiert. Halter für Schwamm-, Kreideschalen und Lappenhalter sind montiert und seitlich verschiebbar. Schalengrösse Höhe 100 mm, Ausladung 150 mm, Schiebemechanik ALU-Glimmer, höhenverschiebbar 900 mm.



Breite mm	Höhe mm	Best.-Nr.
2000	1003	B920102A
2500	1003	B925102A
3000	1003	B930102A
3300	1003	B933102A
2000	1203	B920122A
2500	1203	B925122A
3000	1203	B930122A
3300	1203	B933122A

Weiss 6100P³UG
 Grün 6500P³UM
 Grau 6502P³UM
 Blau 6503P³UM
 Schwarz 6501P³UM
 (Farbe bitte bei der Bestellung angeben)

Buchwandtafel 700 ABS

6-seitig, 2 Flügel in der Mitte angeschlagen. Rahmenlose Ausführung mit schlagfester 3 mm ABS-Kante, Dicke 22 mm. Kreidebrett zum Schutz Ihres Bodens, Profil und Endabschlüsse in Aluminium natur eloxiert. Halter für Schwamm-, Kreideschalen und Lappenhalter sind montiert und seitlich verschiebbar. Schalengrösse Höhe 100 mm, Ausladung 150 mm, Schiebemechanik ALU-Glimmer, höhenverschiebbar 700 mm.



Breite mm	Höhe mm	Best.-Nr.
2000	1000	B720102K
2500	1000	B725102K
3000	1000	B730102K
3300	1000	B733102K
2000	1200	B720122K
2500	1200	B725122K
3000	1200	B730122K
3300	1200	B733122K

Weiss 6100P³UG
 Grün 6500P³UM
 Grau 6502P³UM
 Blau 6503P³UM
 Schwarz 6501P³UM
 (Farbe bitte bei der Bestellung angeben)



Buchwandtafel 900 ABS

6-seitig, 2 Flügel in der Mitte angeschlagen. Rahmenlose Ausführung mit schlagfester 3 mm ABS-Kante, Dicke 22 mm. Kreidebrett zum Schutz Ihres Bodens, Profil und Endabschlüsse in Aluminium natur eloxiert. Halter für Schwamm-, Kreideschalen und Lappenhalter sind montiert und seitlich verschiebbar. Schalengrösse Höhe 100 mm, Ausladung 150 mm, Schiebemechanik ALU-Glimmer, höhenverschiebbar 900 mm.

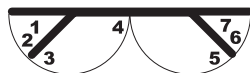


Breite mm	Höhe mm	Best.-Nr.
2000	1000	B920102K
2500	1000	B925102K
3000	1000	B930102K
3300	1000	B933102K
2000	1200	B920122K
2500	1200	B925122K
3000	1200	B930122K
3300	1200	B933122K

Weiss 6100P³UG
 Grün 6500P³UM
 Grau 6502P³UM
 Blau 6503P³UM
 Schwarz 6501P³UM
 (Farbe bitte bei der Bestellung angeben)



Buchwandtafel 7-seitig



Buchwandtafel 700 reko-line

7-seitig, 2 Flügel im Viertel angeschlagen. Kanteneinfassung aus wasserdichtem Aluminiumrahmen, auftragende Breite 9 mm, Dicke 22 mm mit entschärften Sicherheitskanten, Ecken in Kunststoff aluminiumfarbig. Kreidebrett zum Schutz Ihres Bodens, Profil und Endabschlüsse in Aluminium natur eloxiert. Halter für Schwamm-, Kreideschalen und Lappenhalter sind montiert seitlich verschiebbar. Schalengrösse Höhe 100 mm, Ausladung 150 mm, Schiebemechanik ALU-Glimmer, höhenverschiebbar 700 mm.

Buchwandtafel 900 reko-line

7-seitig, 2 Flügel im Viertel angeschlagen. Kanteneinfassung aus wasserdichtem Aluminiumrahmen, auftragende Breite 9 mm, Dicke 22 mm mit entschärften Sicherheitskanten, Ecken in Kunststoff aluminiumfarbig. Kreidebrett zum Schutz Ihres Bodens, Profil und Endabschlüsse in Aluminium natur eloxiert. Halter für Schwamm-, Kreideschalen und Lappenhalter sind montiert seitlich verschiebbar. Schalengrösse Höhe 100 mm, Ausladung 150 mm, Schiebemechanik ALU-Glimmer, höhenverschiebbar 900 mm.

Buchwandtafel 700 ABS

7-seitig, 2 Flügel im Viertel angeschlagen. Rahmenlose Ausführung mit schlagfester 3 mm ABS-Kante, Dicke 22 mm. Kreidebrett zum Schutz Ihres Bodens, Profil und Endabschlüsse in Aluminium natur eloxiert. Halter für Schwamm-, Kreideschalen und Lappenhalter sind montiert und seitlich verschiebbar. Schalengrösse Höhe 100 mm, Ausladung 150 mm, Schiebemechanik ALU-Glimmer, höhenverschiebbar 700 mm.

Buchwandtafel 900 ABS

7-seitig, 2 Flügel im Viertel angeschlagen. Rahmenlose Ausführung mit schlagfester 3 mm ABS-Kante, Dicke 22 mm. Kreidebrett zum Schutz Ihres Bodens, Profil und Endabschlüsse in Aluminium natur eloxiert. Halter für Schwamm-, Kreideschalen und Lappenhalter sind montiert und seitlich verschiebbar. Schalengrösse Höhe 100 mm, Ausladung 150 mm, Schiebemechanik ALU-Glimmer, höhenverschiebbar 900 mm.



Breite mm	Höhe mm	Best.-Nr.
3300	1003	B73310VA
4000	1003	B74010VA
3300	1203	B73312VA
4000	1203	B74012VA



Breite mm	Höhe mm	Best.-Nr.
3300	1003	B93310VA
4000	1003	B94010VA
3300	1203	B93312VA
4000	1203	B94012VA



Breite mm	Höhe mm	Best.-Nr.
3300	1000	B73310VK
4000	1000	B74010VK
3300	1200	B73512VK
4000	1200	B74012VK



Breite mm	Höhe mm	Best.-Nr.
3300	1000	B93310VK
4000	1000	B94010VK
3300	1200	B93512VK
4000	1200	B94012VK

- Weiss 6100P³UG
 - Grün 6500P³UM
 - Grau 6502P³UM
 - Blau 6503P³UM
 - Schwarz 6501P³UM
- (Farbe bitte bei der Bestellung angeben)


- Weiss 6100P³UG
 - Grün 6500P³UM
 - Grau 6502P³UM
 - Blau 6503P³UM
 - Schwarz 6501P³UM
- (Farbe bitte bei der Bestellung angeben)

- Weiss 6100P³UG
 - Grün 6500P³UM
 - Grau 6502P³UM
 - Blau 6503P³UM
 - Schwarz 6501P³UM
- (Farbe bitte bei der Bestellung angeben)

- Weiss 6100P³UG
 - Grün 6500P³UM
 - Grau 6502P³UM
 - Blau 6503P³UM
 - Schwarz 6501P³UM
- (Farbe bitte bei der Bestellung angeben)



Pylonen-Buchwandtafel 4-seitig



Pylonen-Buchwandtafel reko-line

Unabhängig verschiebbare Schreibfläche, 4-seitig, 1 Flügel in der Mitte angeschlagen. Kanteneinfassung mit wasserdichtem Aluminiumrahmen, aufragende Breite 9 mm, Dicke 22 mm mit Sicherheitskanten, Ecken in Kunststoff aluminiumfarbig. Kreidebrett zum Schutz Ihres Bodens, Profil und Endabschlüsse in Aluminium natur eloxiert. Halter für Schwamm-, Kreideschalen und Lappenhalter sind montiert und seitlich verschiebbar. Schalengrösse Höhe 100 mm, Ausladung 150 mm. Pylonen Aluminium eloxiert.



Breite mm	Höhe mm	Best.-Nr.
2000	1003	P20101A
2500	1003	P25101A
3000	1003	P30101A
3300	1003	P33101A
2000	1203	P20121A
2500	1203	P25121A
3000	1203	P30121A
3300	1203	P33121A

Weiss 6100P³UG
 Grün 6500P³UM
 Grau 6502P³UM
 Blau 6503P³UM
 Schwarz 6501P³UM
 (Farbe bitte bei der Bestellung angeben)



Pylonen-Buchwandtafel ABS

Unabhängig verschiebbare Schreibfläche, 4-seitig, 1 Flügel in der Mitte angeschlagen. Rahmenlose Ausführung mit schlagfester 3 mm ABS-Kante, Dicke 22 mm. Kreidebrett zum Schutz Ihres Bodens, Profil und Endabschlüsse in Aluminium natur eloxiert. Halter für Schwamm-, Kreideschalen und Lappenhalter sind montiert und seitlich verschiebbar. Schalengrösse Höhe 100 mm, Ausladung 150 mm. Pylonen in Aluminium eloxiert.



Breite mm	Höhe mm	Best.-Nr.
2000	1000	P20101K
2500	1000	P25101K
3000	1000	P30101K
3300	1000	P33101K
2000	1000	P20121K
2500	1000	P25121K
3000	1000	P30121K
3300	1000	P33121K

Weiss 6100P³UG
 Grün 6500P³UM
 Grau 6502P³UM
 Blau 6503P³UM
 Schwarz 6501P³UM
 (Farbe bitte bei der Bestellung angeben)



Aktuell:
 noch schneller informiert
www.reko-line.com

Pylonen-Buchwandtafel



Pylonen-Buchwandtafel 6-seitig



Pylonen-Buchwandtafel reko-line

Unabhängig verschiebbare Schreibfläche, 6-seitig, 2 Flügel in der Mitte angeschlagen. Kanteneinfassung mit wasserdichtem Aluminiumrahmen, auftragende Breite 9 mm, Dicke 22 mm mit Sicherheitskanten, Ecken in Kunststoff aluminiumfarbig. Kreidebrett zum Schutz Ihres Bodens, Profil und Endabschlüsse in Aluminium natur eloxiert. Halter für Schwamm-, Kreideschalen und Lappenhalter sind montiert und seitlich verschiebbar. Schalengrösse Höhe 100 mm, Ausladung 150 mm. Pylonen Aluminium eloxiert.

Pylonen-Buchwandtafel ABS

Unabhängig verschiebbare Schreibfläche, 6-seitig, 2 Flügel in der Mitte angeschlagen. Rahmenlose Ausführung mit schlagfester 3 mm ABS-Kante, Dicke 22 mm. Kreidebrett zum Schutz Ihres Bodens, Profil und Endabschlüsse in Aluminium natur eloxiert. Halter für Schwamm-, Kreideschalen und Lappenhalter sind montiert und seitlich verschiebbar. Schalengrösse Höhe 100 mm, Ausladung 150 mm. Pylonen in Aluminium eloxiert.



Breite mm	Höhe mm	Best.-Nr.
2000	1003	P20102A
2500	1003	P25102A
3000	1003	P30102A
3300	1003	P33102A
2000	1203	P20122A
2500	1203	P25122A
3000	1203	P30122A
3300	1203	P33122A



Breite mm	Höhe mm	Best.-Nr.
2000	1000	P20102K
2500	1000	P25102K
3000	1000	P30102K
3300	1000	P33102K
2000	1000	P20122K
2500	1000	P25122K
3000	1000	P30122K
3300	1000	P33122K

Weiss 6100P³UG
 Grün 6500P³UM
 Grau 6502P³UM
 Blau 6503P³UM
 Schwarz 6501P³UM
 (Farbe bitte bei der Bestellung angeben)


Weiss 6100P³UG
 Grün 6500P³UM
 Grau 6502P³UM
 Blau 6503P³UM
 Schwarz 6501P³UM
 (Farbe bitte bei der Bestellung angeben)



Pylonen-Klappwandtafel ■ ■ ■ ■ ■ ■ ■ ■



Pylonen-Klappwandtafel



Pylonen-Klappwandtafel reko-line

Unabhängig verschiebbare Schreibfläche, 5-seitig, 2 Flügel aussen angeschlagen. Kanteneinfassung mit wasserdichtem Aluminiumrahmen, aufragende Breite 9 mm, Dicke 22 mm mit Sicherheitskanten, Ecken in Kunststoff aluminiumfarbig. Kreidebrett zum Schutz Ihres Bodens, Profil und Endabschlüsse in Aluminium natur eloxiert, Schwammschale. Pylonen Aluminium eloxiert.

Pylonen-Buchwandtafel ABS

Unabhängig verschiebbare Schreibfläche, 5-seitig, 2 Flügel aussen angeschlagen. Rahmenlose Ausführung mit schlagfester 3 mm ABS-Kante, Dicke 22 mm. Kreidebrett zum Schutz Ihres Bodens, Profil und Endabschlüsse in Aluminium natur eloxiert, Schwammschale. Pylonen in Aluminium eloxiert.



Breite mm	Höhe mm	Best.-Nr.
2000	1003	PK20102A
2500	1003	PK25102A
2000	1203	PK20122A
2500	1203	PK25122A

Weiss 6100P³UG Grün 6500P³UM
 Grau 6502P³UM Blau 6503P³UM
 Schwarz 6501P³UM
 (Farbe bitte bei der Bestellung angeben)



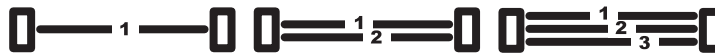
Breite mm	Höhe mm	Best.-Nr.
2000	1000	PK20102K
2500	1000	PK25102K
2000	1200	PK20122K
2500	1200	PK25122K

Weiss 6100P³UG Grün 6500P³UM
 Grau 6502P³UM Blau 6503P³UM
 Schwarz 6501P³UM
 (Farbe bitte bei der Bestellung angeben)



Aktuell:
 noch schneller informiert
www.reko-line.com

Säulenwandtafel 1/2-fach*



Säulenwandtafelanlage reko-line

Eine verschiebbare Schreibfläche.
Kanteneinfassung mit wasserdichtem Aluminiumrahmen, auftragende Breite 9 mm, Dicke 22 mm, rundum Sicherheitskanten, Ecken in Kunststoff aluminiumfarbig. Griffablagerinne zum Schutz Ihres Bodens in Aluminium eloxiert ohne seitliche Endkappen unter Tafelfläche montiert als Auffangrinne und Ablage für Schreibutensilien. Schalengrösse Höhe 40 mm, Ausladung 55 mm. Pylonen in Aluminium eloxiert.

Säulenwandtafelanlage reko-line

Zwei verschiebbare Schreibflächen.
Kanteneinfassung mit wasserdichtem Aluminiumrahmen, auftragende Breite 9 mm, Dicke 22 mm, rundum Sicherheitskanten, Ecken in Kunststoff aluminiumfarbig. Griffablagerinne zum Schutz Ihres Bodens in Aluminium eloxiert ohne seitliche Endkappen unter Tafelfläche montiert als Auffangrinne und Ablage für Schreibutensilien. Schalengrösse Höhe 40 mm, Ausladung 55 mm. Pylonen in Aluminium eloxiert.

Säulenwandtafelanlage ABS

Eine verschiebbare Schreibfläche.
Rahmenlose Ausführung mit schlagfester 3 mm ABS-Kante, Dicke 22 mm. Griffablagerinne zum Schutz Ihres Bodens in Aluminium eloxiert ohne seitliche Endkappen in Kunststoff unter Tafelfläche montiert als Auffangrinne und Ablage für Schreibutensilien. Grösse Höhe 40 mm, Ausladung 55 mm. Pylonen in Aluminium eloxiert.

Säulenwandtafelanlage ABS

Zwei verschiebbare Schreibflächen.
Rahmenlose Ausführung mit schlagfester 3 mm ABS-Kante, Dicke 22 mm. Griffablagerinne zum Schutz Ihres Bodens in Aluminium eloxiert ohne seitliche Endkappen in Kunststoff unter Tafelfläche montiert als Auffangrinne und Ablage für Schreibutensilien. Grösse Höhe 40 mm, Ausladung 55 mm. Pylonen in Aluminium eloxiert.



Breite mm	Höhe mm	Best.-Nr.
2000	1003	S20101A
2500	1003	S25101A
3000	1003	S30101A
3500	1003	S35101A
4000	1003	S40101A
2000	1203	S20121A
2500	1203	S25121A
3000	1203	S30121A
3500	1203	S35121A
4000	1203	S40121A



Breite mm	Höhe mm	Best.-Nr.
2000	1003	S20102A
2500	1003	S25102A
3000	1003	S30102A
3500	1003	S35102A
4000	1003	S40102A
2000	1203	S20122A
2500	1203	S25122A
3000	1203	S30122A
3500	1203	S35122A
4000	1203	S40122A



Breite mm	Höhe mm	Best.-Nr.
2000	1000	S20101K
2500	1000	S25101K
3000	1000	S30101K
3500	1000	S35101K
4000	1000	S40101K
2000	1200	S20121K
2500	1200	S25121K
3000	1200	S30121K
3500	1200	S35121K
4000	1200	S40121K



Breite mm	Höhe mm	Best.-Nr.
2000	1000	S20102K
2500	1000	S25102K
3000	1000	S30102K
3500	1000	S35102K
4000	1000	S40102K
2000	1200	S20122K
2500	1200	S25122K
3000	1200	S30122K
3500	1200	S35122K
4000	1200	S40122K

Weiss 6100P³UG
 Grün 6500P³UM
 Grau 6502P³UM
 Blau 6503P³UM
 Schwarz 6501P³UM
 (Farbe bitte bei der Bestellung angeben)

Weiss 6100P³UG
 Grün 6500P³UM
 Grau 6502P³UM
 Blau 6503P³UM
 Schwarz 6501P³UM
 (Farbe bitte bei der Bestellung angeben)

Weiss 6100P³UG
 Grün 6500P³UM
 Grau 6502P³UM
 Blau 6503P³UM
 Schwarz 6501P³UM
 (Farbe bitte bei der Bestellung angeben)

Weiss 6100P³UG
 Grün 6500P³UM
 Grau 6502P³UM
 Blau 6503P³UM
 Schwarz 6501P³UM
 (Farbe bitte bei der Bestellung angeben)



* Säulenwandtafel 3-seitig auf Anfrage.

Elektrische Säulenwandtafel



Elektrische Säulenwandtafel



Elektrische Säulenwandtafelanlage

Eine, zwei oder drei unabhängig verschiebbare Schreibflächen. Rahmenlose Ausführung mit schlagfester 3 mm ABS-Kante, Dicke 22mm oder reko-line-Alueinfassung. Griffablage-rinne zum Schutz Ihres Bodens in Aluminium eloxiert ohne seitliche Endkappen in Kunststoff unter Tafelfläche montiert als Auffangrinne und Ablage für Schreibutensilien. Grösse Höhe 40 mm, Ausladung 55 mm. Pylonen in Aluminium eloxiert. Pylonenhöhe bis 6100 mm Norm, ab 6100 mm nach Anfrage.

Montageart:

wand-/bodenmontiert
Genauere Massaufnahme für die Herstellung erfolgt nach Auftragseingang.

Elektroantrieb für Wandtafeln:

Der Antrieb ist für Wandtafeln mit Gewichtsausgleich in jeder Pylone. Die Kraftübertragung erfolgt über die angetriebene Umlenkrolle auf das Gewichtsausgleichsseil. Der Antrieb beidseitig mit je einer Motor-Getriebeeinheit. Die Bedienung kann über verschiedene Betätigungselemente erfolgen. Einfacher Storenschalter, ein oder mehrere Schalter pro Tafel. Wandtafel-schalter FLO, mit leichtgängiger Betätigungsleiste über die ganze Tafelbreite. Eine Betätigungsleiste pro Tafel. Infrarot-Fernbedienung ist eine Option. Die elektrische Steuerung enthält die Schaltungselemente für eine oder mehrere Tafeln der gleichen Anlage, u.a. die Endschalter für die Endlagen-Abschaltung, Relais und Gleichrichter für die Ansteuerung der Motoren.

Technische Daten:

Motor-Getriebeeinheit 40W-Motor, Spannung 30 VDC, Motorleistung 40 W, Seilkraft (ca. 17 kg) 170 N, Seilgeschwindigkeit ca. 0,25 m/sec, Elektrische Steuerung Anschluss 230 V, (Lichtsteckdose) 50 Hz, Verkabelung wird nach Anlageplan im Werk steckerfertig hergestellt.

Zusammenstellung:

Elektro-Motor pro Pylone ein Motor, Steuerung, Grundausrüstung für Wandtafel-Antrieb inkl. Kabelsatz. Wandtafelsteuerung z.B. AMX bauseits geliefert und angeschlossen auf unserem Elektrokasten.

Sicherheitsbedingungen:

Schnittstellen müssen mit uns im voraus besprochen und festgestellt werden. Beim Verstellen der Tafelflächen und gleichzeitigem Berühren des Rahmens zwischen Brüstung und Rückwand stellt die Tafel automatisch ab. Lichtschranke: Sicherheits-Lichtvorhang, Schutzfeldhöhe 900 mm, Breite 9 m, Auflösung 30 mm, Sender und Empfänger je 40 x 48 x 1180 mm. Diese werden in genügendem Abstand vor der Tafel an den Pylonen montiert. Inkl. Anpassung der Steuerung. Schreibfläche aus Emailstahl 800 Grad eingeschmolzen, magnethaftend, mit Kreiden oder Tafelschreibern beschriftbar und mühelos zu reinigen.

Reko-line		
Breite mm	Höhe mm	Best.-Nr.
3000	1203	SE3012A
3500	1203	SE3512A
4000	1203	SE4012A
5000	1203	SE5012A
6000	1203	SE6012A
7000	1203	SE7012A
8000	1203	SE8012A
9000	1203	SE9012A
10000	1203	SE1012A

Weiss 6100P³UG
 Grün 6500P³UM
 Grau 6502P³UM
 Blau 6503P³UM
 Schwarz 6501P³UM
 (Farbe bitte bei der Bestellung angeben)

ABS		
Breite mm	Höhe mm	Best.-Nr.
3000	1200	SE3012K
3500	1200	SE3512K
4000	1200	SE4012K
5000	1200	SE5012K
6000	1200	SE6012K
7000	1200	SE7012K
8000	1200	SE8012K
9000	1200	SE9012K
10000	1200	SE1012K

Weiss 6100P³UG
 Grün 6500P³UM
 Grau 6502P³UM
 Blau 6503P³UM
 Schwarz 6501P³UM
 (Farbe bitte bei der Bestellung angeben)

Für die genauen Spezifikationen bitten wir Sie, mit uns Kontakt aufzunehmen.

Aktuell:
 noch schneller informiert
www.reko-line.com

Projektionsflächen

Projektionsfläche reko-line neig- und schwenkbar

Mit einer beschichteten, weissen, matten Oberfläche für Hellraum-, Dia-, Film-, LCD- und Videoprojektion. Einfassung mit eloxiertem Aluminiumrahmen, auftragende Breite 9 mm, Dicke 22 mm, Kunststoffecken aluminiumfarbig. Die Projektionsfläche ist bis 67° schwenkbar und bis 28° neigbar. Montagebeschläge für die verdeckte Befestigung.



Breite mm	Höhe mm	Best.-Nr.
1350	1350	PR1313SA
1500	1500	PR1515SA
1650	1650	PR1616SA
1800	1800	PR1818SA
2000	2000	PR2020SA

Projektionsfläche ABS neig- und schwenkbar

Mit einer beschichteten, weissen, matten Oberfläche für Hellraum-, Dia-, Film-, LCD- und Videoprojektion. Rahmenlose Ausführung mit schlagfester 3 mm ABS-Kante, Dicke 22 mm. Die Projektionsfläche ist bis 67° schwenkbar und bis 28° neigbar. Montagebeschläge für die verdeckte Befestigung.



Breite mm	Höhe mm	Best.-Nr.
1350	1350	PR1313SK
1500	1500	PR1515SK
1650	1650	PR1616SK
1800	1800	PR1818SK
2000	2000	PR2020SK

Montage neben Pylonentafeln

Seitlich an Pylonen montiert. Ausleger für Projektionswand an Pylone. Stahlträger für die Montage an der Pylone. Einhängung der Projektionsplatte mit Neige- und Schwenkbeschläge.





Projektionsfläche reko-line neigbar

mit einer beschichteten, weissen, matten Oberfläche für Hellraum-, Dia-, Film-, LCD- und Videoprojektion. Einfassung mit eloxiertem Aluminiumrahmen, auftragende Breite 9 mm, Dicke 22 mm, massive Kunststoffecken aluminiumfarbig. Montagebeschläge für die verdeckte Befestigung.



für OHP Projektion 1:1

Breite mm	Höhe mm	Best.-Nr.
1300	1300	PR1313NA
1500	1500	PR1515NA
1600	1600	PR1616NA
1800	1800	PR1818NA
2000	2000	PR2020NA

für Video Projektion 4:3

Breite mm	Höhe mm	Best.-Nr.
1600	1200	PR1612NA
1800	1350	PR1813NA
2000	1500	PR2015NA
2200	1650	PR2216NA

Projektionsfläche ABS neigbar

Mit einer beschichteten, weissen, matten Oberfläche für Hellraum-, Dia-, Film-, LCD- und Videoprojektion. Rahmenlose Ausführung mit schlagfester 3 mm ABS-Kante, Dicke 22 mm. Montagebeschläge für die verdeckte Befestigung.



für OHP Projektion 1:1

Breite mm	Höhe mm	Best.-Nr.
1300	1300	PR1313NK
1500	1500	PR1515NK
1600	1600	PR1616NK
1800	1800	PR1818NK
2000	2000	PR2020NK

für Video Projektion 4:3

Breite mm	Höhe mm	Best.-Nr.
1600	1200	PR1612NK
1800	1350	PR1813NK
2000	1500	PR2015NK
2200	1650	PR2216NK





**Projektionsfläche reko-line
festmontiert**

mit einer beschichteten, weissen, matten Oberfläche für Hellraum-, Dia-, Film-, LCD- und Videoprojektion. Einfassung mit eloxiertem Aluminiumrahmen, auftragende Breite 9 mm, Dicke 22 mm, massive Kunststoffecken aluminiumfarbig. Montagebeschläge für die verdeckte Befestigung.



für OHP Projektion 1:1

Breite mm	Höhe mm	Typ/Best.-Nr.
1300	1300	PR1313FA
1500	1500	PR1515FA
1600	1600	PR1616FA
1800	1800	PR1818FA
2000	2000	PR2020FA

für Video Projektion 4:3

Breite mm	Höhe mm	Typ/Best.-Nr.
1600	1200	PR1612FA
1800	1350	PR1813FA
2000	1500	PR2015FA
2200	1650	PR2216FA

**Projektionsfläche ABS
festmontiert**

Mit einer beschichteten, weissen, matten Oberfläche für Hellraum-, Dia-, Film-, LCD- und Videoprojektion. Rahmenlose Ausführung mit schlagfester 3 mm ABS-Kante, Dicke 22 mm. Montagebeschläge für die verdeckte Befestigung.



für OHP Projektion 1:1

Breite mm	Höhe mm	Typ/Best.-Nr.
1300	1300	PR1313FK
1500	1500	PR1515FK
1600	1600	PR1616FK
1800	1800	PR1818FK
2000	2000	PR2020FK

für Video Projektion 4:3

Breite mm	Höhe mm	Typ/Best.-Nr.
1600	1200	PR1612FK
1800	1350	PR1813FK
2000	1500	PR2015FK
2200	1650	PR2216FK



neig- und schwenkbare Leinwände



Projektionsleinwand

neig- und schwenkbar

Beim Ausrollen verriegelt sich die Leinwand automatisch in Video- (4:3) oder Overheadprojektionsformat (1:1). Optimale Stabilität und straffe Spannung des Projektionstuches durch Scherenmechanismus an der Rückseite. Grosser Sichtkomfort durch Dreh- und Neigevorrichtung der Leinwand. Durchdachtes Fünfstufensystem für einfache und schnelle Neigung der Leinwand (max. 20° in fünf Stufen 0°, 5°, 10°, 15°, 20°) Einfache Entriegelung über Zugschnur. Die Rückwärtsneigung der Leinwand verhindert die Trapezbildung bei der OHP-Projektion. Attraktiv eingerahmtes Bild durch 2,5 cm breite schwarze Ränder an beiden Seiten.

Leinwand		
Größe (cm)	Gew. kg	Best.-Nr.
145x145	6	PRLS1414M
160x160	8	PRLS1616M
180x180	9	PRLS1818M

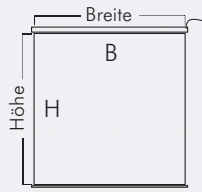
Deckenträger	
Länge (cm)	Best.-Nr.
20	PRLDT20
40	PRLDT40
60	PRLDT60

Wandträger	
Ausladung (cm)	Best.-Nr.
80	PRLWT80
100	PRLWT100

Wandträger und Spannarm



Rollfix Kurbel Premium ■ ■ ■ ■ ■ ■ ■ ■ ■ ■



Rollfix Kurbel Premium

- Sicherheit vor unbefugter Benutzung durch abnehmbare Kurbel
- Einfache Handhabung durch leichtgängigen Kurbelantrieb (auf der rechten Seite)
- Projektionsfläche stufenlos einstellbar
- Wand- oder Deckenmontage möglich, universelle Montagewinkel im Lieferumfang enthalten
- Profilhäuse aus gekantetem Stahlblech, 1,5 mm stark (Querschnitte ca. 8/8 cm bis Tuchbreite 240 cm und ca. 10/10 cm bei Tuchbreite 300 cm)
- Gehäusefarbe: weiß, RAL 9010
- Einbau in abgehängte Decken mit Zubehör möglich
- Exakter Abschluß der Bildwandfläche im Schutzgehäuse dank konischem Beschwerungsstab

Typ D Außenmaße Projektionsfläche	
Größe (cm) B x H	Best.-Nr.
180 x 180	13241
200 x 150	13242
200 x 200	13243
240 x 180	13244
240 x 240	13245
300 x 250	13246
300 x 300	13247

Bildwandfläche

- Aufprojektion, Typ D
- Leuchtdichtefaktor nach DIN 19045, ca. 1,2
- Mattweiß, auf Gewebebasis
- Rückseite: schwarz

Zubehör

für Rollfix Electric Premium und Kurbel Premium

Wand-/Deckenabstandsträger (o.Abb.)

Abstand zur Wand/Decke ca. 40 cm

Best.-Nr.	13279
-----------	-------

Abstand zur Wand/Decke ca. 30 cm

Best.-Nr.	13280 pro Paar
-----------	----------------

Montageset für abgehängte Decken (o.Abb.)

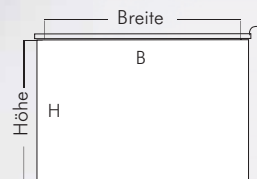
Mit diesem Set können bis zu 100 cm Abstand in abgehängten Decken überbrückt werden

Best.-Nr.	13270
-----------	-------

Rollo-Bildwand



Rollo-Bildwand
Premium



Rollo-Bildwand Premium

- Durch bewährtes Rollo-Prinzip mit einem Handgriff einsatzbereit
- Stufenlose Formatwahl
- Vierkantgehäuse in modernem Design
- Wand- oder Deckenmontage möglich
- Mit optionalem Zubehör ist die Rollo Bildwand zur Keystone-Korrektur neigbar
- Gehäusefarbe: weiß, RAL 9010
- Zugschnur im Lieferumfang enthalten
- Universell einsetzbar für Dia-, Overhead- und Daten-/Videoprojektionen
- Im 1:1-Format (ohne schwarze Maske)
- Im 4:3 und 16:9 Format (mit schwarzer Maske)

Format 1:1 (Premium)	
Größe (cm) B x H	Best.-Nr.
150 x 150	13355
180 x 180	13356
200 x 200	13357
240 x 240	13358

Format 4:3 (Premium)	
Größe (cm) B x H	Best.-Nr.
180 x 164	13361
200 x 179	13362
240 x 209	13363

Format 16:9 (Premium)	
Größe (cm) B x H	Best.-Nr.
180 x 164	13366
200 x 179	13367
240 x 209	13368

Rollo-Bildwand Universal

- Günstiges Einsteigermodell
- Durch bewährtes Rollo-Prinzip mit einem Handgriff einsatzbereit
- Vierkantgehäuse, Stahlblech weiß
- Wand- oder Deckenmontage möglich
- Im 1:1-Format (ohne schwarze Maske)

Bildwandfläche für Rollo-Bildwand Premium und Universal

- Aufprojektion, **Typ D**
- Leuchtdichtefaktor nach DIN 19045, ca. 1,2
- Mattweiß, auf Gewebebasis
- Rückseite: schwarz

Außenmaß Universal	
Größe (cm) B x H	Best.-Nr.
150 x 150	13355
180 x 180	13356
200 x 200	13357

Zubehör

Wand-/Deckenabstandshalter für Rollo-Bildwand Universal

Optional verstellbar bis 55 cm

Best.-Nr.	184851
-----------	--------

Wand-/Deckenabstandshalter für Rollo-Bildwand Premium

Ermöglicht die Neigbarkeit der Bildwand zum Ausgleich des Keystone-Effekts

- Inkl. Wandklapphaken
- Abstand 30 cm
- Farbe: weiß, RAL 9010

Best.-Nr.	13370
-----------	-------

elektrische Leinwände ■ ■ ■ ■ ■ ■ ■ ■ ■ ■



elektrische Leinwände

Rollfix Electric Premium

- Wartungsfreier, ruhiger Lauf durch robusten Rohrmotor in geräuschgedämmter Bauweise
- Schallsoliert durch eine aufkaschierte, im Inneren des Gehäuses umlaufende Schaumstoffleiste
- Inkl. Unterputzdreheschalter und ca. 300 cm Anschlusskabel (Austritt rechts unten)
- Sicherheit durch automatische Endabschaltung
- Projektionsfläche stufenlos einstellbar
- Wand- oder Deckenmontage möglich, universelle Montagewinkel im Lieferumfang enthalten
- Profilgehäuse aus gekantetem Stahlblech, 1,5 mm stark (Querschnitte ca. 8/8 cm bis Tuchbreite 240 cm und ca. 10/10 bei Tuchbreite 300 cm)
- Gehäusefarbe: weiß, RAL 9010
- Exakter Abschluß der Bildwandfläche im Schutzgehäuse dank konischem Beschwerungsstab
- Mit separat bestellbarem/verpacktem Einbaurahmen oder Gehäuse für den Einbau in abgehängte Decken lieferbar
- Andere Maße auf Anfrage

Bildwandfläche

- Aufprojektion, Typ D
- Leuchtdichtefaktor nach DIN 19045, ca. 1,2
- Mattweiß, auf Gewebebasis
- Rückseite: schwarz oder ab Format 240 cm Breite
- Aufprojektion, Typ S
- Leuchtdichtefaktor nach DIN 19045, ca. 2,2
- Perlmutter, auf Gewebebasis
- Rückseite: schwarz

Formate für OHP 1:1	
Größe (cm) B x H	Best.-Nr. Mattweiss
180 x 180	13230
200 x 150	13231
200 x 200	13232
240 x 180	13233
240 x 240	13234
300 x 250	13235
300 x 300	13236
350 x 350	PRLE3535M
300 x 400	PRLE3040M
400 x 400	PRLE4040M
350 x 450	PRLE3545M
365 x 500	PRLE3650M

Formate für Videoprojektion 4:3	
Größe (cm) B x H	Best.-Nr.
153 x 200	PRLE1520M
183 x 240	PRLE1824M
228 x 300	PRLE2230M



Telis 1 RTS

Funkhandsender 1 Kanal mit Wandhalter. Die Programmieraste auf der Rückseite die Speicherung von einer oder mehreren Empfangsadressen.



Centralis RTS

Funkwandsender kompatibel mit allen RTS-Empfängern. Uebertragung bis 20m durch 2 Stahlbetonwände. Keine Verkabelung dadurch optimales Preis-/Leistungsverhältnis. Frequenz 433.42 MHz

Zubehör für Rollfix Electric Premium Funkfernsteuerung mit Handsender (o. Abb.)

Empfänger + 1 Handsender

Best.-Nr.	184931
-----------	--------

Schlüsselschalter

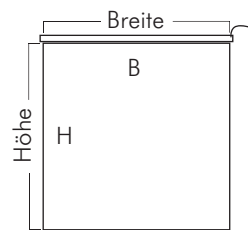
- Abschließbar, gegen unbefugte Benutzung
- Unterputz

Best.-Nr.	13100
-----------	-------

Aufputzschalter (o. Abb.)

Dreheschalter, Auf/Stopp/Ab

Best.-Nr.	131101
-----------	--------



Weitere Größen und Tuchqualitäten auf Anfrage!

Aktuell:
noch schneller informiert
www.reko-line.com

Deckenschienensystem

Die Deckenlaufschiene

Varioflex 40/TS

Varioflex ist ein Beschlag mit hervorragenden Kurveigenschaften. Das steckbare Schienensystem mit geraden Laufschienen und Bogenstücken erlaubt einen frei gestaltbaren Schienenverlauf. Schienenstösse werden durch präzise, beidseitig montierte Kupplungsstücke einfach und passgenau verbunden. Hervorragend leichter Kurvenlauf.

Anwendungsbereich:

Für Kartenaufzüge, Projektionswände, Arbeitsplatzeinrichtungen mit Stromkabel und Druckluftschläuchen.

Planung / Montage:

Für Planung und Ausführung der Deckenlaufschienen müssen frühzeitig vor Arbeitsbeginn alle technischen Abklärungen bezüglich Lampen, Holzeinlagen usw. in der abgehängten Decke beachtet werden.

Laufschiene

Leichtmetall, farblos eloxiert, Normlänge 6000 mm.

Laufschiene		
Profilquerschnitt	Länge	Best.-Nr.
60/20 mm	Länge per Lm	KNVL

Laufschienen-Bogen

innen, Leichtmetall farblos eloxiert, 90 Grad.

Laufschienen-Bogen		
Stck./Bezeichnung	Winkel	Best.-Nr.
1 Bogen	90°	KNVLB

Aufhängelasche

Stahl matt, (für gerade Laufschienen und Normbogen). Bei der Montage der Laufschiene muss alle 500 mm eine Aufhängelasche montiert werden.

Aufhängelasche	
Stck./Bezeichnung	Best.-Nr.
1 Aufhängelasche	KNVAL

Kupplungsstück

zu Laufschiene, Leichtmetall, farblos eloxiert.

Kupplungsstück	
Stck./Bezeichnung	Best.-Nr.
Kupplungsstück	KNVLK

Garnitur Abdeckkappen

für Laufschiene Stahl matt, links / rechts

Abdeckkappen	
Stck./Bezeichnung	Best.-Nr.
2 Abdeckkappen	KNVLA

Laufwagen für Deckenschienensystem Varioflex

Für Kartengehäuse und Projektionsleinwand in Stahlprofil Farbe einbrennlackiert RAL Nr. 9010 reinweiss, Laufwerk inkl.

Laufwagen	
Stck./Bezeichnung	Best.-Nr.
1 Laufwagen	KNLWV



Deckenschienensystem

Kartenaufzug

Metallkasten mit Aufzugsvorrichtung für Karten und Bilder mit links angebrachter Kurbelstange aushängbar. Aufzugsstange Länge 1400 mm mit 2 S-Haken und 2 Bilderklammern, 1 oder 2 eingebaute Aufzugsvorrichtungen, 1 Kurbelstange mit Kreuzgelenk für Raumhöhe 3000 mm. Kastenlänge 1450 mm.

Kartenaufzug	
Stck./Bezeichnung	Best.-Nr.
1 Aufzugsvorrichtung	KNKA14-1
2 Aufzugsvorrichtungen	KNKA14-2



Kartenaufzug

Kartengehäuse

Zur Aufnahme von Selbstroller und Kurbelwalzen, Gehäuse in Metall für die Montage an Wand, Decke oder Einbau an Deckenschienen. Farbe RAL 9010 Reinweiss oder nach Kollektion ohne Konsolen, Einbauten und Laufwagen. Länge 2350 mm.

Kartengehäuse	
Stck./Bezeichnung	Best.-Nr.
Gehäuse für 2 Aufzüge	KNKG23-2
Gehäuse für 3 Aufzüge	KNKG23-3
Gehäuse für 4 Aufzüge	KNKG23-4
Gehäuse für 5 Aufzüge	KNKG23-5
Gehäuse für 6 Aufzüge	KNKG23-6



Kartengehäuse

Einbauen in Kartengehäuse

Kartenaufzug mit Kurbelgetriebe

Für Einbau in Kartengehäuse. Aufzugsvorrichtung für Karten und Bilder mit links angebrachter Kurbelstange aushängbar. Aufzugsstange Länge 1400 mm mit 2 S-Haken und 2 Bilderklammern. 1 Kurbelstange mit Kreuzgelenk für Raumhöhe 3000 mm.

Kartenaufzug mit Kurbeltrieb	
Stck./Bezeichnung	Best.-Nr.
1 Kartenaufzug 2350 mm lang	KNKAK23

Selbstrollerstangen

In Aluminium, Durchmesser 38 mm

Selbstrollerstangen	
Stck./Bezeichnung	Best.-Nr.
1 Selbstrollerstange 2313 mm lang	KNSRS23

Karten auf Selbstroller aufziehen

Bestellen Sie die Karten mit 1000 mm Verlängerung. Preis pro Karte ohne Selbstroller

Aufziehen von Karten auf Selbstroller	
Stck./Bezeichnung	Best.-Nr.
1 Aufziehen von Karte	KNKAS

Stoffverlängerung

Stoffverlängerung 1000 mm	
Stck./Bezeichnung	Best.-Nr.
1 Stoffverlängerung	KNSV

Deckenkonsolen für Kartengehäuse

für Deckenmontage mit Abhängung inkl. Schrauben und Dübel. Deckeneinlagen nach unserer Zeichnung. Massangabe UK Decke bis UK Kartengehäuse, max. 800 mm nach Massaufnahme, Total 2 Träger, Farbe RAL 9010 Reinweiss.

Stck./Bezeichnung	Best.-Nr.
1 Paar Deckenkonsolen	KNDEHA

Deckenkonsolen für Kartengehäuse an schräge Decke

für Deckenmontage an schräger Decke inkl. Schrauben und Dübel. Deckeneinlagen nach unserer Zeichnung. Massangabe UK Decke bis UK Kartengehäuse und Dachschräge nach Massaufnahme, Total 2 Träger (Trägerlänge bis 800 mm. Sondermasse auf Anfrage.) Farbe RAL 9010 Reinweiss.

Stck./Bezeichnung	Best.-Nr.
1 Paar Deckenkonsolen	KNDEHAS

Wandkonsolen für Kartengehäuse

für Wandmontage mit Konsolen. Stahlträger mit Befestigungsplatte für Wandmontage auf Beton-/Backsteinwand oder bauseitige Einlage nach unseren Zeichnungen, incl. Schrauben und Dübel. Stahlträger Länge 900 mm, 2 Stck. Farbe RAL9010 Reinweiss

Stck./Bezeichnung	Best.-Nr.
1 Paar Wandkonsolen	KNWKM



Schiebetafel-Anlage in Kommandoraum

Unsere Schiebetafel-Systeme werden nach Ihren Wünschen hergestellt. Die Anlagen können an der Wand oder der Decke, abgehängt oder auf dem Boden geführt werden. Der Einsatzbereich ist sehr vielseitig, z.B. im Kommandoraum bei Militär, Feuerwehr oder Polizei. Auch vor „bestehende Schränke“ können unsere Schiebetafel-Systeme gebaut werden.

Nehmen Sie mit uns Kontakt auf.

Wir beraten Sie: Telefon 041 710 81 81

Das Raumgestaltungssystem ■ ■ ■ ■ ■ ■ ■ ■ ■ ■



Unsere Philosophie

ist es, Ihnen eine maßgeschneiderte Lösung in Bezug auf Ihre speziellen Anforderungen zu präsentieren. Mit Hilfe unseres Raumgestaltungssystems schaffen wir es, auch im kleinsten Raum ausreichend Präsentationsflächen zu integrieren. „Stauraum wird zu Projektionsfläche und umgekehrt“ Überall wo sowohl Stauraum

als auch Präsentationsflächen gefragt sind. Also zum Beispiel in Klassen- und Lehrerzimmern, aber auch in Konferenz- und Seminarräumen, sind wir Ihr kompetenter Partner.

Durch unsere eigene Produktion sowie ein perfektes Netzwerk der besten Lieferanten und Partner, planen und realisieren wir Räume, die exakt auf Ihre Bedürfnisse zugeschnitten sind.

Unser 3-Zonen-Konzept®

besteht durch unschlagbare Flexibilität. Mit den selben Möbeln lassen sich verschiedenste Unterrichtsmethoden durchführen und kombinieren. Bei Gruppenarbeit zum Beispiel haben alle Gruppen immer ausreichend Präsentationsflächen zur Verfügung - dank unserer MediaBoard-Systems, welches Schrankfronten zu Präsentationsflächen

umgestaltet und Arbeitsgemeinschaften räumlich trennt (MediaBoard-Ständer). Die Gruppen haben die Möglichkeit, ihre Ergebnisse direkt auf einem Mediaboard zu erarbeiten und später der Klasse zu präsentieren. MediaBoards lassen sich leicht umhängen: z.B. einer Schiene, in einen Ständer oder umgekehrt. Sogar interaktive Tafel-elemente lassen sich in den Schienen nutzen.

Unsere Philosophie

Große Schrankfronten lassen sich mit Stahl-Email-Oberfläche ausstatten und so als Präsentationsfläche nutzen:

- magnetaftend
- mit Kreide beschriftbar
- nass abwischbar

Im Hintergrund ist eine von uns gestaltete Tafelfront zu sehen, die sowohl vertikal als auch horizontal beweg- und verschiebbar ist.



Unser Medien-Schienen-System erlaubt es nicht nur, verschiedenste Projektions- und Präsentationsflächen in zwei Ebenen an der Wand anzuordnen, sondern auch beispielsweise ein mobiles Regal oder ein Clipboard.

Durch zusätzliche Haken und Magnethaftstreifen entstehen weitere Nutzungsmöglichkeiten.



Auch hier werden die großen Schrankfronten sinnvoll als Präsentationsfläche genutzt. Die Verschiebbarkeit der einzelnen Elemente gewährleistet die Mobilität der z.B. in Gruppenarbeit oder Lernfeldorientiertem Unterricht erzielten Ergebnisse.

Grenzenlos flexibel: Die in der Medienschiene verwendeten Media Boards lassen sich problemlos in die Schrankschiene umhängen und dort verwenden.



Die T- oder Tellerständer ermöglichen es, dass man MediaBoards auch außerhalb des fest montierten Schienensystems nutzen kann. So lassen sich zum Beispiel in Gruppenarbeit erzielte Ergebnisse problemlos im Flur oder in der Aula präsentieren.

Außerdem können die Ständer zur Gliederung des Raumes, etwa für den Lernfeldorientierten Unterricht, herangezogen werden.



Mediaboards sind beidseitig beschriftbar und als Kreidetafel oder Whiteboard lieferbar.

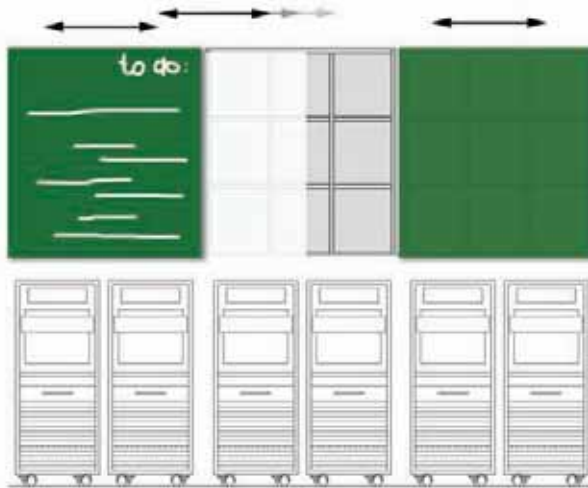
individuelle Anwendungsbeispiele

Auch in Seminar/Konferenzräumen oder technischen Büros kommt unser Raumgestaltungssystem zum Einsatz.

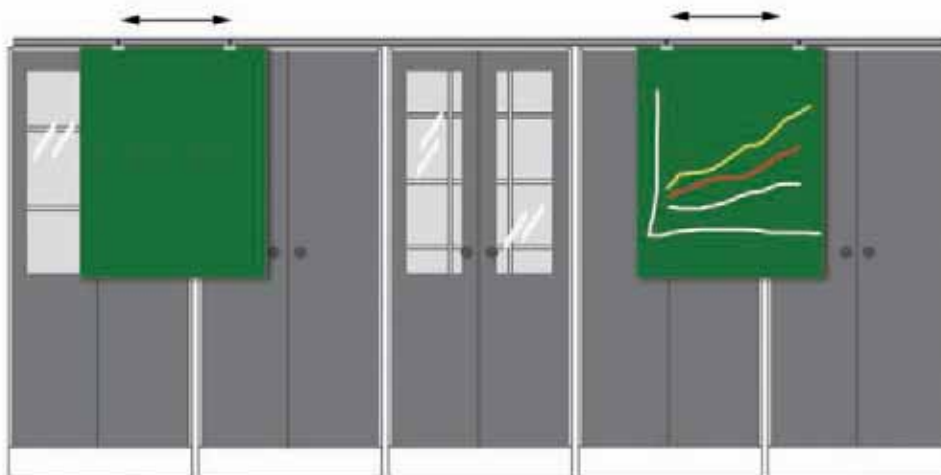
So ist es problemlos möglich, jegliche Art von Spezialschränken mit unserem Schienensystem zu versehen.

Sogar Drehtürenschränke lassen sich mit unseren Mediaboards nachrüsten - zum Beispiel zur besseren Strukturierung ihres Arbeitsplatzes.

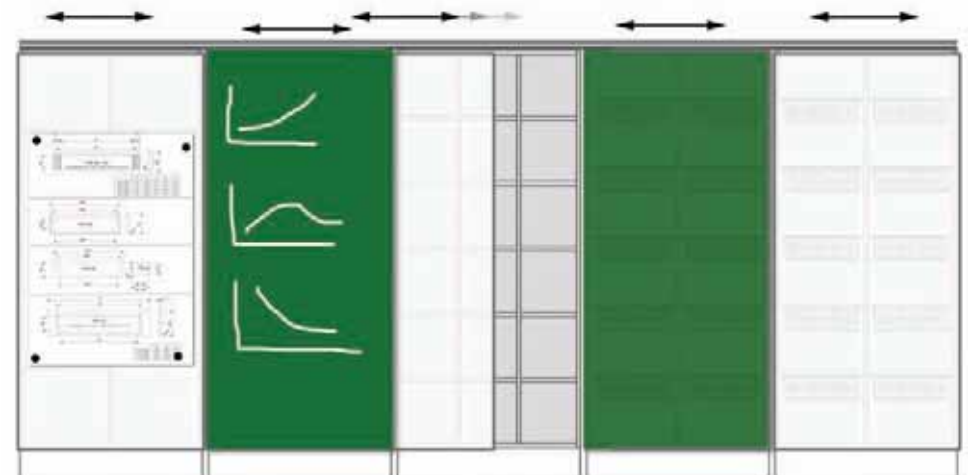
Hängeschränke, ausgestattet mit unserem Mediaboardsystem, schaffen neben Stauraum und beschriftbaren Arbeitsflächen „Stellplätze“ für Rollcontainer und/oder sonstige rollbaren Geräte vergleichbarer Größe.



Hängeschränk mit Caddystellplatz



Drehtürenschränk mit Mediaboards



Schiebetürenschränk mit verschiebbaren Arbeitsflächen

Die interaktive Projektionsfläche



Interaktives reko-line® Board

Das interaktive reko-line® Board ist äußerst robust und weist keine Bedienelemente auf. Die Bedienung erfolgt mit einer Maus in Stiftform, die in unterschiedlichen Größen geliefert werden können. Optimiert für reflexionsfreie Projektion kann das reko-line® Board auch mit trocken abwischbaren Markern beschrieben werden. Das reko-line® Board fördert den interaktiven Unterricht, motiviert und macht lernen spannend, erfolgreich von der Grundschule bis zur Universität.

Das reko-line® Board weist keine berührungssensitive Oberfläche auf.

Die reko-line® Projektionswand mit eingebauter, interaktiver Fläche fest an der Wand montiert, mit einer beschichteten matten Oberfläche für Dia-, Film-, LCD-, und Videoprojektion ist mit Boardmarkern beschreibbar. Bis zu einer Abmessung von 2000 x 2000 mm lieferbar (aktiver Bereich ca. 2000 mm diagonal). Projektionswand inkl. Montagebeschläge für verdeckte Befestigung. Anschlussmöglichkeit über USB, seriell oder Bluetooth.

Aktuell:
noch schneller informiert
www.reko-line.com

Wandschienensystem

Wandschienensystem reko-line 406

Das multifunktionelle 1-Kanalschienensystem mit verdeckter Klemmrolle für Karten und Bilder oder zur Aufnahme für Hängetafeln (mit Aushängsicherung). Einhängemöglichkeit für Bilderhaken. Silbereloxierte Aluminiumschiene. Höhe 36 mm, Wandabstand 13 mm, Endab-schlüsse inkl. Länge 3000 mm.

Best.-Nr.	406
-----------	-----

Verbindungsstück reko-line 406

Bei Längen über 3000 mm werden die Schienen mit Verbindungsstücken zusammengefügt.

Best.-Nr.	406.1
-----------	-------

Endabschlüsse reko-line 406

Endanschlag, (Paar) in Aluminium eloxiert.

Best.-Nr.	406.2
-----------	-------



Eckverbindungsstück reko-line 406

in Aluminium eloxiert

Best.-Nr.	406.3
-----------	-------

Zubehör:

Bilderhaken

Kunststoff (4 Stck.)

Best.-Nr.	KHB
-----------	-----



Wandschienensystem reko-line 737

Das magnethaftende, multifunktionelle 1-Kanalschienensystem mit Klemmrolle für Karten und Bilder oder zur Aufnahme von Hängetafeln mit Aushängsicherung. Einhängemöglichkeiten für Aufhänge- und Bilderhaken. Verdeckte Wandbefestigung hinter integrierter, magnethaftender und farblich gestaltbarem Stahlband. silbereloxierte Aluminiumschiene. Höhe 45 mm, Wandabstand 14 mm. Länge 3000 mm

Best.-Nr.	737
-----------	-----

Verbindungsstück reko-line 737

Bei Längen über 3000 mm werden die Schienen mit Verbindungsstücken zusammengefügt.

Best.-Nr.	737.1
-----------	-------

Endabschlüsse reko-line 737

Endanschlag (Paar) in Aluminium eloxiert

Best.-Nr.	737.2
-----------	-------

Eckverbindungsstück reko-line 737

Zu Wandschienensystem reko-line 737. Die perfekte Eckverbindung in Aluminium eloxiert

Best.-Nr.	737.3
-----------	-------

Dekostahlband reko-line

Farbe RAL 9006 weisbaluminium, für Wandschienensystem reko-line 737, 1000

Best.-Nr.	STB9006
-----------	---------

Aufhängehaken

Für Wandschienensystem reko-line 406, 737, 1000, in Aluminium eloxiert. (4 Stck.)

Best.-Nr.	AAH
-----------	-----



Wandschienensystem

Wandschienensystem reko-line 1000

Das magnethaftende, multifunktionelle 2-Kanalschienensystem mit Klemmrollen für Karten und Bilder oder zur Aufnahme von Hängetafeln mit Aushängsicherung. Einhängemöglichkeit für Aufhänge- und Bilderhaken. Verdeckte Wandbefestigung mit integriertem, magnethaftendem und farblich gestaltbarem Stahlband. Silbereloxierte Aluminiumschiene. Höhe 86 mm, Wandabstand 16 mm, Länge 3000 mm.

Best.-Nr.	1000
-----------	------



Verbindungsstück reko-line 1000

Bei Längen über 3000 mm werden die Schienen mit Verbindungsstücken zusammengefügt.

Best.-Nr.	1000.1
-----------	--------

Endabschlüsse reko-line 1000

Endanschlag Paar links/rechts in Aluminium eloxiert, damit Tafel nicht seitlich aus der Schiene gefahren werden kann

Best.-Nr.	1000.2
-----------	--------



Eckverbindungsstück reko-line 737

Zu Wandschienensystem reko-line 1000. Die perfekte Eckverbindung in Aluminium eloxiert

Best.-Nr.	1000.3
-----------	--------



Dekostahlband reko-line

Farbe RAL 9006 weissaluminium, für Wandschienensystem reko-line 737, 1000.

Best.-Nr.	STB9006
-----------	---------



Aufhängehaken

für Wandschienensystem reko-line 406, 737, 1000, in Aluminium eloxiert

Best.-Nr.	AAH
-----------	-----



Bilderhaken

für Wandschienensystem reko-line 406, 737, 1000, in Kunststoff

Best.-Nr.	KBH
-----------	-----

Aluminium-Wandschutzleiste reko-line 1000

Höhe 40 mm für unsichtbare Montage in Aluminium eloxiert, Länge 3000 mm. Zuschnitte vom Schienensystem auf Sondermass werden auf den nächsten Meter verrechnet (Länge per lm)

Best.-Nr.	1000.4
-----------	--------



Endabschlüsse für Wandschutzleiste reko-line 1000

Endanschlag, Paar links/rechts in Aluminium eloxiert. (1 Paar)

Best.-Nr.	1000.5
-----------	--------

Die Lernwerkstatt ■ ■ ■ ■ ■ ■ ■ ■ ■ ■



Lernwerkstatt

Hängetafel reko-line Whiteboard

Hängetafeln zum Einhängen und Schieben am Wandschienenensystem. Die Tafeln sind einseitig oder doppelseitig verwendbar. Stabiler und leichter Aufbau, Einfassung in Aluminium eloxiert, Breite 9 mm, Dicke 22 mm, gerundete Sicherheitsecken und leichtgleitende Hängebeschläge und Distanzräder in Kunststoff aluminiumfarbig.




Whiteboard, einseitig

Breite mm	Höhe mm	Typ/Best.-Nr.
800	1003	HT0810WBEA
1200	1003	HT1210WBEA
1000	1203	HT1012WBEA
1350	1203	HT1312WBEA

Whiteboard, doppelseitig

Breite mm	Höhe mm	Typ/Best.-Nr.
800	1003	HT0810WBDA
1200	1003	HT1210WBDA
1000	1203	HT1012WBDA
1350	1203	HT1312WBDA

 Weiss 6100P³UG



Kreide, einseitig

Breite mm	Höhe mm	Typ/Best.-Nr.
800	1003	HT0810KBEA
1200	1003	HT1210KBEA
1000	1203	HT1012KBEA
1350	1203	HT1312KBEA

Kreide, doppelseitig

Breite mm	Höhe mm	Typ/Best.-Nr.
800	1003	HT0810KBDA
1200	1003	HT1210KBDA
1000	1203	HT1012KBDA
1350	1203	HT1312KBDA

 Grün 6500P³UM  Grau 6502P³UM
 Blau 6503P³UM  Schwarz 6501P³UM
 (Farbe bitte bei der Bestellung angeben)



Hängetafeln mit ABS-Kante auf Anfrage

Hängetafel Naturkork/Korklinol



Naturkork, einseitig

Breite mm	Höhe mm	Typ/Best.-Nr.
800	1003	HT0810NKEA
1200	1003	HT1210NKEA
1000	1203	HT1012NKEA
1350	1203	HT1312NKEA

Naturkork, doppelseitig

Breite mm	Höhe mm	Typ/Best.-Nr.
800	1003	HT0810NKDA
1200	1003	HT1210NKDA
1000	1203	HT1012NKDA
1350	1203	HT1312NKDA

 Naturkork R25

Korklinol, einseitig

Breite mm	Höhe mm	Typ/Best.-Nr.
800	1003	HT0810KLEA
1200	1003	HT1210KLEA
1000	1203	HT1012KLEA
1350	1203	HT1312KLEA

Korklinol, doppelseitig

Breite mm	Höhe mm	Typ/Best.-Nr.
800	1003	HT0810KLDA
1200	1003	HT1210KLDA
1000	1203	HT1012KLDA
1350	1203	HT1312KLDA

 Grau 1111  Sandbeige 1191
 (Farbe bitte bei der Bestellung angeben)



Hängetafel Dekotex







Stoffbezug, einseitig

Breite mm	Höhe mm	Typ/Best.-Nr.
800	1003	HT0810VSEA
1200	1003	HT1210VSEA
1000	1203	HT1012VSEA
1350	1203	HT1312VSEA

Stoffbezug, doppelseitig

Breite mm	Höhe mm	Typ/Best.-Nr.
800	1003	HT0810VSDA
1200	1003	HT1210VSDA
1000	1203	HT1012VSDA
1350	1203	HT1312VSDA

 Rot 103F1  Blau 135F1
 Anthrazit 151F1  Hellgrau 167F1
 Schwarz 150F1
 (Farbe bitte bei der Bestellung angeben)

Hänge-tafeln, -flipchart, -rollchart ■ ■ ■ ■ ■ ■ ■ ■ ■ ■

Hängetafel reko-line

Die höhenverstellbare Hängetafel zum Einhängen und Schieben am Wandschiensystem. Die Emailstahl-Tafeln sind einseitig verwendbar. Stabiler und leichter Aufbau, Einfassung in Aluminium eloxiert, minim. auftragende Breite 9 mm, Dicke 22 mm, gerundete Sicherheitsecken aluminiumfarbig. Laufwerk in Aluminium eloxiert mit 2 kunststoffbeschichteten Tragrollen mit Aushängesicherung. Distanzräder in Kunststoff aluminiumfarbig. Höhenverschiebbar 750 mm



Breite mm	Höhe mm	Best.-Nr.
1350	1203	HT1312HVA

■ Grün 6500P³UM ■ Grau 6502P³UM
 ■ Blau 6503P³UM ■ Schwarz 6501P³UM
 (Farbe bitte bei der Bestellung angeben)



Flipchart zum Einhängen reko-line

Zum Einhängen und Schieben am Wandschiensystem. Grundplatte in Emailstahl weiss für Tafelschreiber, trocken abwischbar. Einfassung mit eloxiertem Aluminiumrahmen, auftragende Breite 9 mm, Dicke 22 mm, massive Kunststoff-ecken und leichtgleitende Hängebeschläge und Distanzräder in Kunststoff aluminiumfarbig. Der Wandabstand ermöglicht das Umblättern des Flipchartpapieres sowie das Schieben vor der hinteren Tafelfläche. Blockhalter mit Aufhängung für variable Blockaufnahme, inkl. 1 Block



Breite mm	Höhe mm	Best.-Nr.
703	1003	FC0710HA
703	1203	FC0712HA



Rollchart zum Einhängen reko-line

Zum Einhängen und Schieben am Wandschiensystem. Grundplatte in Emailstahl weiss für Tafelschreiber, trocken abwischbar. Einfassung mit eloxiertem Aluminiumrahmen, minim. auftragende Breite 9 mm, Dicke 22 mm, massive Kunststoffecken und leichtgleitende Hängebeschläge und Distanzräder in Kunststoff aluminiumfarbig. Der Wandabstand ermöglicht das Schieben vor der hinteren Tafelfläche. Rollchart mit Abrisskante für 50m Papierrolle, inkl. 1 Papierrolle



Breite mm	Höhe mm	Best.-Nr.
703	1003	RC0710HA
703	1203	RC0712HA



Tablare

Tablar flach reko-line

Stahltablar zum Einhängen an Stellwandfuss Mod. ST1/ST2 oder zum Einhängen an Wandrahmen Mod. WRH. Länge AM 1033 mm für Systembreite 1003 mm, Tiefe 300 mm.

Tablar	
Stck./Bezeichnung	Typ/Best.-Nr.
1 Tablar	TABF

Wandrahmen reko-line

Wandrahmen in Stahlprofil zum Einhängen an die Hängeschienen Mod. 1000, 737, 406, zum Einhängen von schrägen oder geraden Tablaren für Systembreite 1003 mm

Tablar	
Stck./Bezeichnung	Typ/Best.-Nr.
1 Wandrahmen (ohne Tablare)	WRH

Schrägtablar reko-line

Stahl-Schrägtablar zum Einhängen an Stellwandfuss Mod. ST1/ST2 oder zum Einhängen an Wandrahmen Mod. WRH. Länge AM 1033 mm für Systembreite 1003 mm, Tiefe 300 mm.

Tablar	
Stck./Bezeichnung	Typ/Best.-Nr.
1 Schrägtablar	TABS

Anthrazit-Glimmer IGP 71387
 Alu-Glimmer IGP 90060
 (Farbe bitte bei der Bestellung angeben)



Projektionsflächen zum Einhängen ■ ■ ■ ■ ■ ■ ■ ■ ■ ■



Projektionsflächen zum Einhängen

Projektionsfläche reko-line

Einhängbare Projektionsfläche neig- und schwenkbar zum Einhängen und Schieben am Wandschienen-system. Die weisse, matte Oberfläche ist für Hellraum-, Dia-, Film-, LCD- und Videoprojektion. Einfassung mit eloxiertem Aluminiumrahmen, Breite 9 mm Dicke 22 mm, massive Kunststoffecken aluminiumfarbig. Laufwerk in Aluminium eloxiert mit 2 kunststoffbeschichteten Tragrollen mit Aushängesicherung. Distanzräder in Kunststoff aluminiumfarbig. Projektionsfläche ist höhenverstellbar, stufenlos bis 28° neigbar und kann bis 45° nach links und rechts geschwenkt werden. Somit können Sie alle Projektionsbedingungen abdecken.



Breite mm	Höhe mm	Best.-Nr.
1350	1350	PR1313HSA
1500	1500	PR1515HSA
1650	1650	PR1616HSA
1800	1800	PR1818HSA
2000	2000	PR2020HSA



Projektionsfläche reko-line

Einhängbare Projektionsfläche neigbar zum Einhängen und Schieben am Wandschienen-system. Die weisse, matte Oberfläche ist für Hellraum-, Dia-, Film-, LCD- und Videoprojektion. Einfassung mit eloxiertem Aluminiumrahmen, Breite 9 mm, Dicke 22 mm, massive Kunststoffecken aluminiumfarbig. Laufwerk in Aluminium eloxiert mit 2 kunststoffbeschichteten Tragrollen mit Aushängesicherung. Distanzräder in Kunststoff aluminiumfarbig. Projektionsfläche ist höhenverstellbar und kann stufenlos bis 28° geneigt werden.



Für OHP 1:1		
Breite mm	Höhe mm	Best.-Nr.
1350	1350	PR1313NNA
1500	1500	PR1515HNA
1650	1650	PR1616HNA
1800	1800	PR1818HNA
2000	2000	PR2020HNA
Für Video Projektion 4:3		
1600	1200	PR1612NNA
1800	1350	PR1815HNA
2000	1500	PR2015HNA
2200	1650	PR2016HNA





Aktuell:
noch schneller informiert
www.reko-line.com

Fuss-Stativ

T-Fuss-Stativ

T-Füsse, Höhe 1880 mm aus Rundrohr, zum Einhängen der Tafelflächen hoch oder quer.



Best.-Nr.	ST1
-----------	-----

-  Anthrazit-Glimmer IGP 71387
 -  Alu-Glimmer IGP 90060
- (Farbe bitte bei der Bestellung angeben)

Tellerfuss-Stativ

Tellerfüsse, Höhe 1880 mm aus Rundrohr, zum Einhängen der Tafelflächen hoch oder quer.



Best.-Nr.	ST2
-----------	-----

-  Anthrazit-Glimmer IGP 71387
 -  Alu-Glimmer IGP 90060
- (Farbe bitte bei der Bestellung angeben)

Mittelständer

Mittelständer, Höhe 1880 mm aus Rundrohr, zum Einhängen der Tafelflächen hoch oder quer.

Best.-Nr.	ST3
-----------	-----

-  Anthrazit-Glimmer IGP 71387
 -  Alu-Glimmer IGP 90060
- (Farbe bitte bei der Bestellung angeben)



Rollensatz

Für T-Fuss-Stativ ST1. 4 Rollen, 2 davon feststellbar. Gehäuse aus Polyamid, Gleitlager, Bauhöhe 70 mm, Tragfähigkeit pro Rolle 50 kg/daN, Norm EN12529

Für Teppichboden

Best.-Nr.	ST5RH
-----------	-------

Für Parkettboden

Best.-Nr.	ST5RW
-----------	-------

Stellwand-System Polyamidgleiter

für Teppichboden

Best.-Nr.	ST4PG
-----------	-------

Filzgleiter

für Parkettboden

Best.-Nr.	ST4FG
-----------	-------





Stellwandsysteme ■ ■ ■ ■ ■ ■ ■ ■

Tablar reko-line

Stahltablar zum Einhängen an Stellwandfuss Mod. ST1/ST2 oder zum Einhängen an Wandrahmen Mod. WRH. Länge AM 1033 mm für Systembreite 1003 mm, Tiefe 300 mm.



Best.-Nr.	TABF
-----------	------

-  Anthrazit-Glimmer IGP 71387
 -  Alu-Glimmer IGP 90060
- (Farbe bitte bei der Bestellung angeben)

Schrägtablar reko-line

Stahltablar zum Einhängen an Stellwandfuss Mod. ST1/ST2 oder zum Einhängen an Wandrahmen Mod. WRH. Länge AM 1033 mm für Systembreite 1003 mm, Tiefe 300 mm.

Best.-Nr.	TABS
-----------	------

-  Anthrazit-Glimmer IGP 71387
 -  Alu-Glimmer IGP 90060
- (Farbe bitte bei der Bestellung angeben)

Stellwandfläche reko-line

Schreibfläche aus Emailstahl 800 Grad eingescholzen, mühelos trocken abwischbar. Emailstahl weiss 6100 P3 UG für Tafelschreiber.



Breite mm	Höhe mm	Best.-Nr.
800	1003	ST0810WBA
1500	1003	ST1510WBA
1845	1003	ST1810WBA
800	1203	ST0812WBA
1000	1203	ST1012WBA
1350	1203	ST1312WBA
1500	1203	ST1512WBA
1845	1203	ST1812WBA

 Weiss 6100P³UG

Stellwandfläche reko-line

Schreibfläche aus Emailstahl 800 Grad eingescholzen, magnethaftend, mit Kreiden beschriftbar und mühelos zu reinigen.



Breite mm	Höhe mm	Best.-Nr.
800	1003	ST0810KBA
1500	1003	ST1510KBA
1845	1003	ST1810KBA
800	1203	ST0812KBA
1000	1203	ST1012KBA
1350	1203	ST1312KBA
1500	1203	ST1512KBA
1845	1203	ST1812KBA

 Grün 6500P³UM  Grau 6502P³UM
 Blau 6503P³UM  Schwarz 6501P³UM
 (Farbe bitte bei der Bestellung angeben)



Stellwandfläche reko-line Naturkork

zum Stecken von Pinnadeln. Der hochwertige Naturkork garantiert eine sehr lange Lebensdauer, ohne dass die Oberfläche zerstoßen aussieht.



Breite mm	Höhe mm	Best.-Nr.
800	1003	ST0810NKA
1500	1003	ST1510NKA
1845	1003	ST1810NKA
800	1203	ST0812NKA
1000	1203	ST1012NKA
1350	1203	ST1312NKA
1500	1203	ST1512NKA
1845	1203	ST1812NKA

■ Naturkork R25

Stellwandfläche reko-line Korklinol

zum Stecken von Pinnadeln. Der hochwertige Linolkork 4,5 mm dick, garantiert eine sehr lange Lebensdauer, ohne dass die Oberfläche zerstoßen aussieht.



Breite mm	Höhe mm	Best.-Nr.
800	1003	ST0810KLA
1500	1003	ST1510KLA
1845	1003	ST1810KLA
800	1203	ST0812KLA
1000	1203	ST1012KLA
1350	1203	ST1312KLA
1500	1203	ST1512KLA
1845	1203	ST1812KLA

■ Grau 1111 ■ Sandbeige 1191
(Farbe bitte bei der Bestellung angeben)

Stellwandfläche reko-line Dekotex

Zum Stecken von Push-Pins Nadeln, im Quer- und Hochformat nutzbar.




Breite mm	Höhe mm	Best.-Nr.
800	1003	ST0810KBA
1500	1003	ST1510KBA
1845	1003	ST1810KBA
800	1203	ST0812KBA
1000	1203	ST1012KBA
1350	1203	ST1312KBA
1500	1203	ST1512KBA
1845	1203	ST1812KBA

■ Hellgrau 167F1 ■ Schwarz 150F1
■ Anthrazit 151F1 ■ Blau 1135F1
■ Rot 103F1
(Farbe bitte bei der Bestellung angeben)

Stellwandfläche reko-line

Stellwand zum Einhängen in das Stellwand-system. Längs- und quer einhängbar. Die Tafeln sind doppelseitig verwendbar. Stabiler und leichter Aufbau, Einfassung in Aluminium eloxiert, auftragende Breite 9 mm, Dicke 22 mm, gerundete Sicherheitsecken aluminiumfarbig.



Info-/Flip-/Roll-Charts ■ ■ ■ ■ ■ ■ ■ ■ ■ ■



Info-/Flip-/Roll-Charts

Flipchart „Standard“

Preiswertes Basismodell:

- funktionell und praktisch
- Weiße, beschichtete Stahloberfläche, magnethaftend
- Stabiles Dreibeinstativ
- Höhe stufenlos verstellbar
- 2 schiebbare Papieraufhängepunkte für alle gängigen Flip-Chart-Blöcke
- Integrierte Ablageleiste für Flip-Chart-Marker

Schreibfläche H/B: ca. 90/70 cm

Gesamthöhe: ca. 190 cm, variabel

Gewicht: ca. 11kg

Best.-Nr.	KN1834
------------------	---------------



Flipchart „Exclusiv“

Der Klassiker unter den MEDIUM Flip-Charts und ein echtes Allround-Talent

- Weiße, beschichtete Stahloberfläche, magnethaftend, beschreibbar und trocken abwischbar
- Robustes Dreibeinstativ
- Stufenlos höhenverstellbar
- 2 seitlich ausziehbare Papierausleger
- 2 schiebbare Papieraufhängepunkte für alle gängigen Flip-Chart-Blöcke
- Integrierte Ablageleiste für Flip-Chart-Marker

Schreibfläche H/B: ca. 90/70 cm

Gesamthöhe: max. 200 cm, variabel

Gewicht: ca. 18 kg

Best.-Nr.	KN1835
------------------	---------------



Flip-Chart- Mobil

- Fahrbares Flip-Chart in Luxusausführung mit Klemmleiste und Höhenverstellung
 - Bedienerfreundliche und stufenlose Höhenverstellung durch Druckfeder.
 - Schnellwechselhalterung für alle gängigen Flip-Chart-Blöcke.
 - Magnethaftende Schreibfläche, beschreibbar, abwischbar.
 - Integrierte Stiftablage
 - Bequemes Arbeiten durch einen Neigungswinkel von 30° bei gleichzeitiger Standfestigkeit
 - Einfache Manövrierfähigkeit mit 5 leichtgängigen Laufrollen (3 arretierbar)
 - Eine Aussparung am runden Standfuß ermöglicht bequemes Arbeiten direkt am Flip-Chart
- Tafelformat H/B: ca. 106/74 cm
Gesamthöhe: ca. 175-200 cm
Gewicht: ca. 25 kg

Best.-Nr.	KN18348
------------------	----------------



Flipchart/Rollchart fahrbar reko-line

Die neuzeitliche mobile Art zu kommunizieren, Grundplatte in Emailstahl weiss für Tafelschreiber, trocken abwischbar. Einfassung mit eloxiertem Aluminiumrahmen. minimal aufragende Breite 9mm, Dicke 22mm, massive Kunststoffecken aluminiumfarbig. Standsicher mit 4 Lenkrollen, davon 2 Rollen feststellbar. Blockhalter inklusive 1 Flipchartblock.

Grösse: Breite 703 x 1003 mm

Flipchart	
Höhe mm	Best.-Nr.
 feste Höhe	FCF
 höhenverstellbar von 1600 - 1900 mm	FCFHV

Rollchart	
Höhe mm	Best.-Nr.
 feste Höhe	RCF
 höhenverstellbar von 1600 - 1900 mm	RCFHV

■ Anthrazit-Glimmer IGP 71387
■ Alu-Glimmer IGP 90060
(Farbe bitte bei der Bestellung angeben)



fahrbare Tafeln

Drehtafel-Gestell fahrbar reko-line

Das Fahrgestell für die Wandtafel die um 360° drehbar ist, von zwei Seiten beschreibbar ist und in jeder gewünschten Stellung fest arretiert werden kann. Fahrgestell aus Vierkantstahlrohr, pulverbeschichtet nach Kollektion mit 4 Rollen, davon 2 feststellbar. Schreibfläche oben 1950 mm ab Boden, damit bei Türen durchgefahren werden kann.



Gestellbreite mm	Typ/Best.-Nr.
1300	DTG13
1600	DTG16
2000	DTG20

Gestellfarben

- Anthrazit-Glimmer IGP 71387
 - Alu-Glimmer IGP 90060
- (Farbe bitte bei der Bestellung angeben)



Drehtafel reko-line

Wandtafel für den Einbau in das Gestell fahrbar reko-line Mod. DTG. Die Tafeln sind doppelseitig verwendbar, magnethaftend, mit Kreiden beschriftbar und mühelos zu reinigen. Einfassung in Aluminium eloxiert, auftragende Breite 9 mm, Dicke 22 mm, gerundete Sicherheitsecken aluminiumfarbig. Ablage Aluminium eloxiert. Schreibfläche aus Emailstahl.



Breite mm	Höhe mm	Typ/Best.-Nr.
1200	1003	DT1210A
1500	1003	DT1510A
1900	1003	DT1910A
1500	1203	DT1512A
1900	1203	DT1912A

- Grün 6500P³UM
 - Grau 6502P³UM
 - Blau 6503P³UM
 - Schwarz 6501P³UM
- (Farbe bitte bei der Bestellung angeben)

Schreibfläche aus Emailstahl, magnethaftend, mit Boardmarkern beschriftbar und mühelos trocken abwischbar.

- Weiss 6100P³UG



Drehtafel ABS

Wandtafel für den Einbau in das Gestell fahrbar reko-line Mod. DTG. Die Tafeln sind doppelseitig verwendbar, magnethaftend, mit Kreiden beschriftbar und mühelos zu reinigen. Rahmenlose Ausführung mit schlagfester 3 mm ABS-Kante, Dicke 22 mm. Ablage Aluminium eloxiert. Schreibfläche aus Emailstahl.



Breite mm	Höhe mm	Typ/Best.-Nr.
1200	1000	DT1210K
1500	1000	DT1510K
1900	1000	DT1910K
1500	1200	DT1512K
1900	1200	DT1912K

- Grün 6500P³UM
 - Grau 6502P³UM
 - Blau 6503P³UM
 - Schwarz 6501P³UM
- (Farbe bitte bei der Bestellung angeben)

Schreibfläche aus Emailstahl, magnethaftend, mit Boardmarkern beschriftbar und mühelos trocken abwischbar.

- Weiss 6100P³UG



Aktuell:
noch schneller informiert
www.reko-line.com

fahrbare Grossflächentafel ■ ■ ■ ■ ■ ■ ■ ■



fahrbare Grossflächentafel 1

fahrbare Grossflächentafel reko-line

Höhenverschiebbare Grossflächentafel ohne Flügel. Kanteneinfassung um Schreibfläche mit wasserdichtem Aluminiumrahmen, auftragende Breite 9 mm, Dicke 22 mm mit rundum entschärften Sicherheitskanten, Ecken in Kunststoff aluminiumfarbig. Griff-ablagerinne zum Schutz Ihres Bodens in Aluminium eloxiert ohne seitliche Endkappen in Kunststoff unter Tafelfläche montiert als Auf-fangrinne und Ablage für Schreibutensilien, Schwammschale. Fahrgestell in Stahlprofil-rahmen mit 4 Schwerlastrollen, 2 davon fest-stellbar. Fahrgestell in den Standardfarben nach Kollektion.



Breite mm	Höhe mm	Best.-Nr.
2000	1003	BF20100A
2500	1003	BF25100A
3000	1003	BF30100A
2000	1203	BF20120A
2500	1203	BF25120A
3000	1203	BF30120A
2000	1503	BF20150A
2500	1503	BF25150A
3000	1503	BF30150A

Schreibfläche aus Emailstahl, magnethaftend, mit Kreiden beschriftbar und mühelos zu reinigen.

Grün 6500P³UM
 Grau 6502P³UM
 Blau 6503P³UM
 Schwarz 6501P³UM
 (Farbe bitte bei der Bestellung angeben)

Schreibfläche aus Emailstahl, magnethaftend, mit Boardmarkern beschriftbar und mühelos trocken abwischbar.

Weiss 6100P³UG

Farben des Schiebegerüsts

Anthrazit-Glimmer IGP 71387
 Alu-Glimmer IGP 90060
 (Farbe bitte bei der Bestellung angeben)



fahrbare Grossflächentafel ABS

Höhenverschiebbare Grossflächentafel ohne Flügel. Rahmenlose Ausführung mit schlag-fester 3 mm ABS-Kante, Dicke 22 mm. Griff-ablagerinne zum Schutz Ihres Bodens in Alu-minium eloxiert ohne seitliche Endkappen in Kunststoff unter Tafelfläche montiert als Auf-fangrinne und Ablage für Schreibutensilien, Schwammschale. Fahrgestell in Stahlprofil-rahmen mit 4 Schwerlastrollen, 2 davon fest-stellbar. Fahrgestell in den Standardfarben nach Kollektion.



Breite mm	Höhe mm	Best.-Nr.
2000	1000	BF20100K
2500	1000	BF25100K
3000	1000	BF30100K
2000	1200	BF20120K
2500	1200	BF25120K
3000	1200	BF30120K
2000	1500	BF20150K
2500	1500	BF25150K
3000	1500	BF30150K

Schreibfläche aus Emailstahl, magnethaftend, mit Kreiden beschriftbar und mühelos zu reinigen.

Grün 6500P³UM
 Grau 6502P³UM
 Blau 6503P³UM
 Schwarz 6501P³UM
 (Farbe bitte bei der Bestellung angeben)

Schreibfläche aus Emailstahl, magnethaftend, mit Boardmarkern beschriftbar und mühelos trocken abwischbar.

Weiss 6100P³UG

Farben des Schiebegerüsts

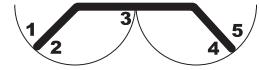
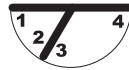
Anthrazit-Glimmer IGP 71387
 Alu-Glimmer IGP 90060
 (Farbe bitte bei der Bestellung angeben)



fahrbare Buchwandtafel ■ ■ ■ ■ ■ ■ ■ ■





fahrbare Buchwandtafel



fahrbare Buchwandtafel reko-line

Höhenverschiebbare Buchwandtafel 4-seitig, 1 Flügel oder 6-seitig, 2 Flügel, jeweils in der Mitte angeschlagen. Kanteneinfassung um Schreibfläche mit wasserdichtem Aluminiumrahmen, aufragende Breite 9 mm, Dicke 22 mm mit rundum entschärften Sicherheitskanten, Ecken in Kunststoff aluminiumfarbig. Kreidebrett zum Schutz Ihres Bodens, Profil und Endabschlüsse in Aluminium eloxiert als Auffangrinne und Ablage für Grundplatten ohne Flügel. Unter dem Profil sind Halter für Schwamm-, Kreideschalen und Lappenhalter montiert und können seitlich verschoben werden. Grösse: Höhe 100 mm, Ausladung 150 mm. Fahrgestell in Stahlprofilrahmen mit 4 Schwerlastrollen, 2 davon feststellbar. Fahrgestell in den Standardfarben nach Kollekti-

Farben des Schiebegestells

-  Anthrazit-Glimmer IGP 71387
-  Alu-Glimmer IGP 90060
(Farbe bitte bei der Bestellung angeben)



4-seitig, 1 Flügel		
Schreibfläche L x H mm	Flügel L x H mm	Best.-Nr.
2000 x 1003	995 x 1003	BF20101A
2500 x 1003	1245 x 1003	BF25101A
3000 x 1003	1495 x 1003	BF30101A
3300 x 1003	1645 x 1003	BF33121A
2000 x 1203	995 x 1203	BF20121A
2500 x 1203	1245 x 1203	BF25121A
3000 x 1203	1495 x 1203	BF30121A
3300 x 1203	1645 x 1203	BF33121A



6-seitig, 2 Flügel		
Schreibfläche L x H mm	Flügel L x H mm	Best.-Nr.
2000 x 1003	995 x 1003	BF20102A
2500 x 1003	1245 x 1003	BF25102A
3000 x 1003	1495 x 1003	BF30102A
3300 x 1003	1645 x 1003	BF33122A
2000 x 1203	995 x 1203	BF20122A
2500 x 1203	1245 x 1203	BF25122A
3000 x 1203	1495 x 1203	BF30122A
3300 x 1203	1645 x 1203	BF33122A

Schreibfläche aus Emailstahl, magnethaftend, mit Kreiden beschriftbar und mühelos zu reinigen.

-  Grün 6500P³UM
-  Grau 6502P³UM
-  Blau 6503P³UM
-  Schwarz 6501P³UM
(Farbe bitte bei der Bestellung angeben)

Schreibfläche aus Emailstahl, magnethaftend, mit Boardmarkern beschriftbar und mühelos trocken abwischbar.

-  Weiss 6100P³UG





* Auf Anfrage

fahrbare Buchwandtafel ABS

Höhenverschiebbare Buchwandtafel 4-seitig, 1 Flügel oder 6-seitig, 2 Flügel, jeweils in der Mitte angeschlagen. Rahmenlose Ausführung mit schlagfester 3 mm ABS-Kante, Dicke 22 mm. Kreidebrett zum Schutz Ihres Bodens, Profil und Endabschlüsse in Aluminium eloxiert als Auffangrinne und Ablage für Grundplatten ohne Flügel. Unter dem Profil sind Halter für Schwamm-, Kreideschalen und Lappenhalter montiert und können seitlich verschoben werden. Grösse: Höhe 100 mm, Ausladung 150 mm. Fahrgestell in Stahlprofilrahmen mit 4 Schwerlastrollen, 2 davon feststellbar. Fahrgestell in den Standardfarben nach Kollektion.

Farben des Schiebegestells

-  Anthrazit-Glimmer IGP 71387
-  Alu-Glimmer IGP 90060
(Farbe bitte bei der Bestellung angeben)



4-seitig, 1 Flügel		
Schreibfläche L x H mm	Flügel L x H mm	Best.-Nr.
2000 x 1000	995 x 1000	BF20101K
2500 x 1000	1245 x 1000	BF25101K
3000 x 1000	1495 x 1000	BF30101K
3300 x 1000	1645 x 1000	BF33101K
2000 x 1200	995 x 1200	BF20121K
2500 x 1200	1245 x 1200	BF25121K
3000 x 1200	1495 x 1200	BF30121K
3300 x 1200	1645 x 1200	BF33121K




6-seitig, 2 Flügel		
Schreibfläche L x H mm	Flügel L x H mm	Best.-Nr.
2000 x 1000	995 x 1000	BF20102K
2500 x 1000	1245 x 1000	BF25102K
3000 x 1000	1495 x 1000	BF30102K
3300 x 1000	1645 x 1000	BF33102K
2000 x 1200	995 x 1200	BF20122K
2500 x 1200	1245 x 1200	BF25122K
3000 x 1200	1495 x 1200	BF30122K
3300 x 1200	1645 x 1200	BF33122K

Schreibfläche aus Emailstahl, magnethaftend, mit Kreiden beschriftbar und mühelos zu reinigen.

-  Grün 6500P³UM
-  Grau 6502P³UM
-  Blau 6503P³UM
-  Schwarz 6501P³UM
(Farbe bitte bei der Bestellung angeben)

Schreibfläche aus Emailstahl, magnethaftend, mit Boardmarkern beschriftbar und mühelos trocken abwischbar.

-  Weiss 6100P³UG

Aus unserer Referenzliste



Raumgestaltungssystem reko-line®



Raumgestaltungssystem



Hängeschienensystem



interaktive Projektionsfläche integriert in Großbildprojektion



interaktive Projektionsfläche integriert reko-line® Hängeschienensystem



Buchwandtafel mit Projektionsleinwand



Deckenschienensystem




Pylonen-Buchwandtafel mit Projektionswand



Säulenwandtafel



Elektrische Säulenwandtafel mit Großbildprojektion



Ausstellung/Direktverkauf:
Eugen Knobel
Schul- und Konferenzräume
Schürmattstrasse
CH-5643 Sins AG

Postadresse:
Eugen Knobel
Schuleinrichtungen
Postfach 938
CH-6301 Zug

Telefon 0041 41 710 81 81
Fax 0041 41 710 03 43
info@knobel-zug.ch
www.knobel-zug.ch

Öffnungszeiten:
Mo. - Fr. 08.00 - 11.45 Uhr
und 13.00 - 17.00 Uhr
oder nach Vereinbarung

