

## V/S

Mail: vs@vs-moebel.de · Web: www.vs.de  
 Phone: + 49 9341 88 - 0  
 ID: S800-Aufsatz-4-6\_TY\_DE - 22.11.2021



### Produktinformation

#### Serie 800

#### Aufsatzschränke und Regale, 40 bis 60 cm breit.

**Elementschrank** (Details siehe Tabelle) in der Höheneinheit 1, 2 und 3 OH.













**Typ:** Regal- oder Flügeltür-Aufsatzschrank. Optional mit Sockel zur Montage einer Leiterschienen.

**Front** offen oder bestehend aus einer links oder rechts angeschlagenen Ein-Flügeltür mit Bügelgriff, Muschelgriff oder Griffolive.

**Schließsystem** optional mit Zylinder- bzw. Drehbolvenschlössern.

**Inneneinrichtung** bestehend aus Einlegeböden.

**Folgende Materialgruppen stehen zur Auswahl:** Korpus und Böden aus Spanplatte: L6; Front aus Spanplatte: L3; Front furniert: F1.

		* für Leiterschienen											
													
<b>Serie 800</b>	H =	37,5 1OH	*45,0 1OH	37,5 1OH	*45,0 1OH	75,0 2OH	*82,5 2OH	75,0 2OH	*82,5 2OH	112,5 3OH	*120,0 3OH	112,5 3OH	*120,0 3OH
T=42,5	B= 40 cm	47800	47820	47801	47821	44080	44090	44081	44091	47840	47860	47841	47861
	B= 50 cm	47802	47822	47803	47823	44180	44190	44181	44191	47842	47862	47843	47863
	B= 60 cm	47804	47824	47805	47825	44280	44290	44281	44291	47844	47864	47845	47865
T=58,0	B= 40 cm	47900	47920	47901	47921	44380	44390	44381	44391	47940	47960	47941	47961
	B= 50 cm	47902	47922	47903	47923	44480	44490	44481	44491	47942	47962	47943	47963
	B= 60 cm	47904	47924	47905	47925	44580	44590	44581	44591	47944	47964	47945	47965
	Einlegeböden	-	-	-	-	1	1	1	1	2	2	2	2
	Schlösser	1	1	-	-	1	1	-	-	1	1	-	-