

V/S

Mail: vs@vs-moebel.de · Web: www.vs.de
Phone: + 49 9341 88 - 0
ID: S902-Base-CR_TY_DE - 25.11.2025

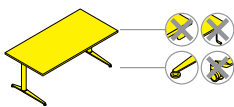
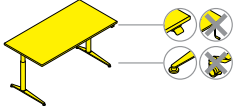



Produktinformation

S902-Base-CR

**Sitz- und Sitz-Steh-Arbeitsplätze.
C-Form mit Rundrohr.**

Konstruktion entsprechend DIN EN 527-1 aus zwei asymmetrisch platzierten Stahlrohrtraversen und verschweißten Konsolen.
Unterbau bestehend aus zwei C-Füßen aus pulverbeschichtetem Metall mit runden Säulen und schlank auslaufenden Kufen. In fixer Sitzhöhe oder mit elektromotorischer Höhenverstellung mit 2-fach teleskopierten Säulen, optional mit Display, Memory, Kollisionsschutz und Kindersicherung. Mit Stellgleitern aus Kunststoff oder Filz. Tischbeine klappbar (siehe Tabelle).
Tischplatte aus einer melaminharz-, furnier- oder schichtstoff-beschichteten Spanplatte oder aus einer HPL-Platte mit kantig ausgeprägten oder gerundeten Ecken.
Elektrifizierung (optional) erfolgt mittels einer abklappbaren Blech-Kabelwanne und maximal 3 Metall-Auslässen (links, mittig, rechts) oder einer links oder rechts positionierten, rechteckigen Kabelklappe.
Zubehör: CPU-Halter, ThinClient-Halter, Wireless Charging-Modul, Kabelschlauch, Kabelkette und Schubkasten.
Folgende Materialgruppen stehen zur Auswahl: Gestell aus Stahlrohr: M2; Platte aus Spanplatte: L6; Spanplatte mit Schichtstoff: L2; Platte furniert: F1; HPL-Vollkernplatte: L4.

											
S902-Base-CR		Sitzhöhe			Sitzhöhe (klappbar)		Sitz-Stehhöhe		Sitz-Stehhöhe (klappbar)		
	t = 80 cm	24000	24001	24002	24003	24004	24010	24011	24012	24013	24014
	t = 90 cm	24005	24006	24007	24008	24009	24015	24016	24017	24018	24019
	h cm	fix: 74					elektro: 64-128				
	b cm	120	140	160	180	200	120	140	160	180	200