



PRODUKTINFORMATION BasicTurn_TY_DE - 29.11.2019 - www.vs-moebel.de

BasicTurn Kreuzfußstuhl.








Gestell bestehend aus einem Alukreuzfuß und einer Gasfeder mit Kunststoffabdeckung. Verschweißte U-förmige Sitzträger aus pulverbeschichtetem Ovalstahlrohr. Modell Fix gibt es in fester Sitzhöhe, Lift mit Höhenverstellung sowie XL mit extra breiter Sitzfläche.

Stuhlgrößen in einer festen Höhe nach DIN EN 1729 oder höhenverstellbar.

Sitz und Lehne aus Buchensperrholz mit sichtbarer Sitz-Befestigung. Optional einseitig straff gepolstert.

Ausstattung und Optionen. Gleiter oder Rollen für Hart- oder Weichböden oder 2K-Universalgleiter.

Folgende Materialgruppen stehen zur Auswahl: Gestell aus Stahlrohr: M1; Sitz und Lehne: H1; Stoffbezug: S40,46,51,52,64,73,74,76,78,79,80,81.

		DIN EN h = 460 ● 6										
		Polster: Sitz 20 mm. Lehne 15 mm.										
		Bei Rollen 25 mm Höhenzuwachs.										
												
BasicTurn	Fix		3510		3511	3512						
	Fix/XL			3513	3514	3515						
	Lift						3522	3523	3524			
	Lift/XL							3525	3526		3527	
		DIN EN	6									
		h					420-545		440-565			
		Sitz b	390	430	390	430	390	430	390	430	390	430